POSTER DE SEGURIDAD
INSTRUCCIONES PARA LA MANPULACIÓN SEGURA DE SU HERRAMIENTA DE CORTE

martor

SECUPRO MEGASAFE

Botón para cambio de la hoja
para un cambio de hoja fácil y seguro

Retracción completamente automática de la hoja
para un muy alto grado de seguridad

Mango ergonómico
para mayor eficacia

Aluminio resistente a la abrasión
para muy alto rendimiento

Hoja de doble filo
con gran profundidad de corte

Nota: Para que el producto funcione de manera óptima, límpielo regularmente para retirar los residuos del material. Para seguridad adicional, recomendamos usar guantes.

UTILIZACIÓN

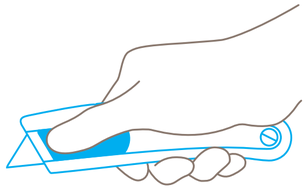

Utilice el desplazador para poner le hoja a punto para cortar.

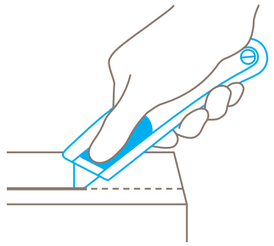

Es mejor dejar su pulgar encima del desplazador mientras corte.

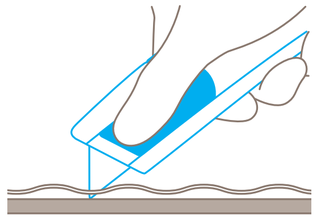

Cuando corte láminas de aluminio, asegúrese de ejercer suficiente contra presión para que la hoja no se retraiga por si misma.

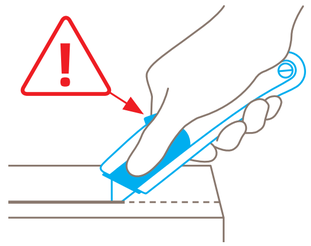

No corte cuando el dispositivo oscilante que facilita el cambio de hoja esté abierto!

CAMBIO DE HOJA

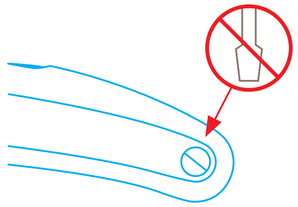

No desenrosque el mango para cambiar la hoja!

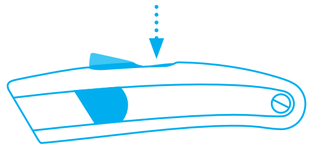

Presione el elemento oscilante hacia abajo.

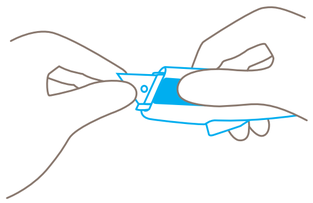

Mueva el despalzador completamente hacia delante. Gire el mango para que la cubierta transparente de la hoja quede mirando hacia arriba.

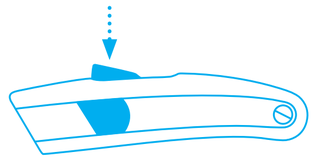

Ahora gire o cambie la hoja y suelte cuidadosamente el desplazador. Cierre el mecanismo oscilante.

PROTECCIÓN DEL USUARIO

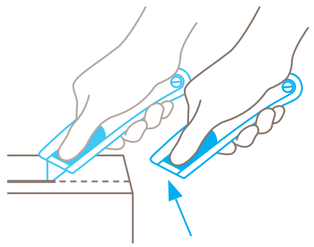

La hoja se retra automáticamente dentro del mango al finalizar el corte. Incluso cuando el desplazador esté aún presionado hacia delante.

DESECHAR

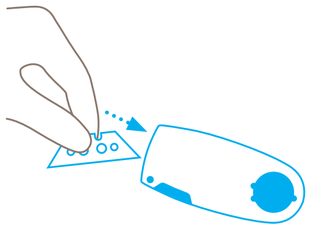

Es mejor deshechar el cabezal de la hoja usado en su SAFBOX.

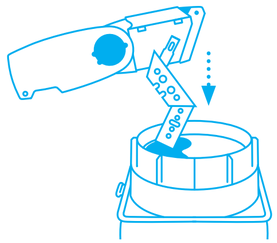

Cuando el SAFEBOX esté lleno vacíe su contenido dentro de la CAJA DE RECICLAJE.

MARTOR KG | Lindgesfeld 28 | 42653 Solingen | Germany | T +49 212 73870-0 | F +49 212 73870-90 | info@martor.de | www.martor.com

11.2018 - Impreso en Alemania - Reservado el derecho de realizar modificaciones técnicas.
* Por favor, tome nota de los consejos de seguridad de acuerdo con nuestro manual del usuario.