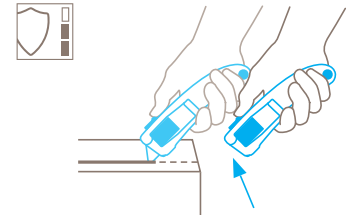


TECHNISCHES DATENBLATT

SECUPRO MAXISAFE NR. 101899

Sicherheitstechnik



Vollautomatischer Klingentrückzug – sehr hohe Sicherheit

Der vollautomatische Klingentrückzug des SECUPRO MAXISAFE garantiert Ihnen eine sehr hohe Sicherheit vor Schnittverletzungen. Denn die Klinge zieht sich sofort nach Verlassen des Schneidmaterials in den Griff zurück. Selbst wenn Sie weiter den Schieber betätigen.



SICHERHEITSMESSER MIT VOLLAUTOMATISCHEM KLINGENTRÜCKZUG FÜR RECHTS- UND LINKSHÄNDER.

Bestellnummer 101899.02

Maximal komfortabel. Mit 3-Seiten-Schieber und Trapezklinge.

Geben Sie sich oft nur mit dem Maximum zufrieden? Das verbindet Sie mit dem SECUPRO MAXISAFE, unserem Sicherheitsmesser mit vollautomatischem Klingentrückzug. Dank seines großen Klingenaustritts meistert es selbst 3-lagige Kartons – je nach montierter Klingensform aber auch alle anderen Materialien wie z. B. Teppichböden oder Folien. Maximal komfortabel ist darüber hinaus sein Handling für Rechts- und Linkshänder.

3-Seiten-Schieber

Mit rechts? Mit links? Von oben? Egal, wie Sie die Klinge auslösen möchten – das SECUPRO MAXISAFE ist darauf vorbereitet. Sein 3-Seiten-Schieber gestattet Ihnen eine angenehme und variable Handhabung.

Auf Knopfdruck

Für den Klingenswechsel reichen Ihnen Ihre zwei Hände. Und diese Kurzanleitung: Sie drücken den Klingenswechselknopf

und klappen den Griff auf, Klingenträger nach vorn und Klinge ersetzen. So einfach ist das.

Vorne Metall

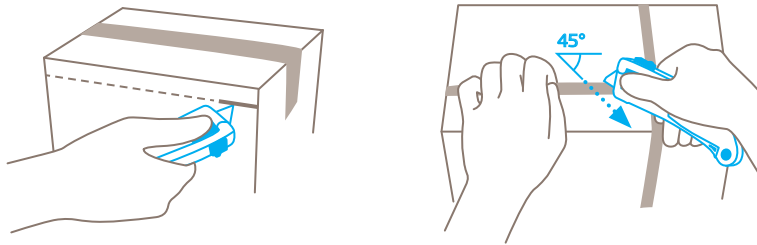
Mit dem SECUPRO MAXISAFE müssen Sie keiner „Reiberei“ aus dem Weg gehen. Im Gegenteil: Durch den metallenen Abriebschutz am Klingenschlitz ist es auch für stärkere Beanspruchungen gewappnet.

2-fach nutzbare Klinge

Bevor Sie die Qualitätsklinge wechseln müssen, können Sie sie einmal wenden. Das verdoppelt die Einsatzzeit der Klinge – und reduziert Ihren Kraftaufwand. Denn Ihr Produkt schneidet gleich wieder wie neu.







Kleine Öse

Wer möchte schon ein Schneidwerkzeug wie das SECUPRO MAXISAFE verlieren? Daher die Öse. Ziehen Sie ein Band durch, um es besser transportieren oder befestigen zu können.



PRODUKTEIGENSCHAFTEN

Technische Merkmale

 Sehr hohe Sicherheit	 Klingenwechsel ohne Werkzeug	 Hoher Abriebschutz	 Ergonomisch
 2-fach nutzbare Klinge	 Klingenaustrittslänge	 Schnitttiefe	 Für Rechts- und Linkshänder
 Öse zum Befestigen	 Werbedruckgeeignet		

Hauptschneidmaterialien

 Karton: bis 3-lagig	 Kunststoffumreifungen	 Klebeband	 Folien- und Papierbahnen
 Wickel-, Stretch-, Schrumpffolie	 Garn, Schnur	 Filz	 Vliesstoff
 Sackware	 Textil		

Montierte Klinge



NR. 99
0,63 mm, Breitschliff

Optionale Klinge



NR. 199
0,63 mm, Breitschliff, rostfrei

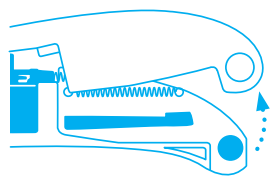


NR. 60099
0,63 mm, abgerundete Spitzen, Breitschliff

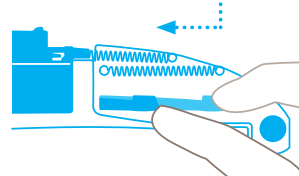


NR. 98
0,63 mm

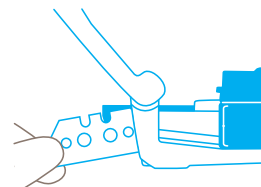
KLINGENWECHSEL



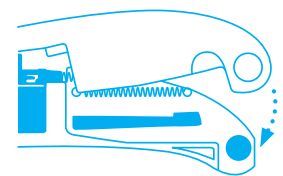
Zum Klingenwechsel einfach den **Knopf am Griffende** drücken und die obere Griffhälfte aufklappen.



Den Klingenträger haken Sie in Pfeilrichtung aus und schieben ihn **langsam nach vorn**.



Jetzt die Klinge **wenden oder wechseln**. Danach ziehen Sie den Klingenträger in die ursprüngliche Position zurück.



Zuletzt klappen Sie die **obere Griffhälfte wieder herunter**, bis sie einrastet. Bitte Klingenträger zurück überprüfen!

SERVICELEISTUNGEN



Sicherheitsposter



Schulungsvideo



Technisches Datenblatt



Beratung

PRODUKT- UND VERPACKUNGSDetails

Bestellnummer	NR. 101899.02	Verpackungseinheit	1 im Einzelkarton
Maße Messer (L x B x H)	148 x 18 x 42 mm	Maße Einzelkarton	152 x 24 x 46 mm
Gewicht Messer	65,0 g	Gewicht Einzelkarton	81,0 g
Basismaterial	Glasfaserverstärkter Kunststoff	EAN-Code Einzelkarton	4002632918032
Klingenaustritt	18,4 mm	Menge per Umkarton	10 Messer
Schnitttiefe	17,2 mm	Maße Umkarton	130 x 97 x 155 mm
		Gewicht Umkarton	865,7 g
		EAN-Code Umkarton	4002632969355
		Zolltarifnummer	82119300

SICHERHEITZERTIFIKAT

Ausstellungsdatum	15. Juni 2012
Zertifikat	GS-Zertifikat NR. S 60077225

Zertifikate und Auszeichnungen



UMWELT

Das SECUPRO MAXISAFE entspricht der aktuellen REACH-Verordnung.

SICHERHEITSHINWEISE

Bitte lesen Sie die Anleitung und bewahren Sie diese stets gut auf, damit Sie Ihr neues MARTOR-Schneidwerkzeug sicher und optimal verwenden können.

1. Allgemeine Anwendungshinweise: Bitte nutzen Sie das Produkt nur für Schneidarbeiten, stets sorgfältig und nicht auf zweckentfremdete Weise. Achten Sie hierzu auf die korrekte Handhabung und den richtigen Einsatz des Schneidwerkzeugs.

2. Besondere Anwendungshinweise zur Vermeidung von Verletzungsgefahren: Benutzen Sie nur einwandfreie Schneidwerkzeuge mit scharfer, sauberer und unbeschädigter Klinge. Lassen Sie beim Umgang mit dem Produkt immer größte Vorsicht walten.

Achtung, die Klinge ist scharf und kann zu erheblichen und tiefen Schnittverletzungen führen. Greifen Sie daher niemals in die Klinge! Zur Verringerung der Verletzungsgefahr halten Sie Ihre den Schneiduntergrund fixierende und stabilisierende Hand so, dass beim Abrutschen des Messers weder diese Hand noch andere Körperteile gefährdet sind.

3. Ersatzteilaustausch: Tauschen Sie stumpf gewordene Klingle rechtzeitig aus! Verwenden Sie dazu nur die bei MARTOR

erhältlichen Ersatzklingle. Ausgewechselte Klingle sind fachgerecht zu entsorgen. Sie gehören nicht in den Papiermüll, da sonst eine erhebliche Verletzungsgefahr besteht. Führen Sie Reparaturen nie selbst aus. Weist das Schneidwerkzeug Alterungs- oder sonstige Verschleißerscheinungen auf, wie z. B. Funktionsstörungen beim Klinglewechsel oder in der Handhabung des Schiebers, muss es ausgemustert und ersetzt werden. Veränderungen oder Manipulationen am Produkt sind nicht erlaubt, da diese die Produktsicherheit beeinträchtigen.

ACHTUNG, hier ist die Verletzungsgefahr besonders hoch!

4. Nichtverwendung des Schneidwerkzeugs: Sichern Sie die Klinge stets so, dass Schnittverletzungen ausgeschlossen sind. Bewahren Sie das Produkt an einem sicheren Ort auf.

5. Pflegehinweise: Halten Sie das Schneidwerkzeug immer sauber und setzen Sie es nicht unnötig Feuchtigkeit aus, um eine lange Lebensdauer zu gewährleisten.

ACHTUNG: Es wird keine Haftung für Folgeschäden übernommen. Technische Änderungen und Irrtümer vorbehalten. Dieses Produkt gehört nicht in Kinderhände!

ZUBEHÖR

GÜRTELTASCHE S MIT CLIP

NR. 9920



Wohin mit Ihrem Schneidwerkzeug, wenn Sie es mal nicht brauchen? In der robusten GÜRTELTASCHE S finden alle kompakten MARTOR-Messer sowie unsere Sicherheitsscheren Platz. Mehr noch: Die zusätzlichen Fächer können Sie flexibel bestücken, indem Sie hier z.B. noch einen Stift oder eine Klingenverpackung unterbringen. So transportieren Sie in der GÜRTELTASCHE Ihre Arbeitsmittel sicher von A nach B – und haben sie gleich zur Hand, sobald es weitergeht.

KÖCHER GROSS

NR. 9843



Auch im Kunststoff-KÖCHER fühlt sich Ihr Schneidwerkzeug bestens aufgehoben. Sie können ihn am Gürtel oder per Clip in der „Zollstocktasche“ fixieren. Der größere KÖCHER in Schwarz eignet sich z. B. für die SECUPRO-Messer MAXISAFE, OPTISAFE, PROSAFE und LEWIS sowie das SECUNORM GENIAL.

SAMMELBOX


NR. 9810



Die SAMMELBOX befüllen Sie mit dem Inhalt Ihrer SAFEBOX. Oder direkt mit Ihren gebrauchten Klingen. Wenn die Box voll ist, drehen Sie den Deckel bis zum Anschlag zu. Die Box lässt sich jetzt nicht mehr öffnen. Danach können Sie die SAMMELBOX mit den Klingen sicher und komplett entsorgen.

WANDHALTERUNG SAMMELBOX

NR. 9845



Gleich mitbestellen! Ihre SAMMELBOX können Sie mit der praktischen Halterung an jeder geeigneten Wand in Ihrem Unternehmen befestigen – und zum Entsorgen wieder abnehmen. Für die Montage an Rohren oder Stangen verwenden Sie bitte die mitgelieferte Klemme inkl. Schrauben und Muttern.

SAFEBOX

NR. 108000



Die SAFEBOX ist groß genug, um eine Vielzahl gebrauchter Klingen sicher aufzunehmen. Zugleich ist sie so kompakt, dass sie jeder Mitarbeiter bei sich tragen kann. Die zwei Schlitze nutzen Sie nicht nur zum Befüllen, sondern auch zum „Kürzen“ Ihrer Abbrechklingen. Die volle SAFEBOX entleeren Sie in die SAMMELBOX.

HERSTELLER

MARTOR KG | Lindgesfeld 28 | 42653 Solingen | Germany

T +49 212 73870-0 | F +49 212 73870-90 | info@martor.de | www.martor.com