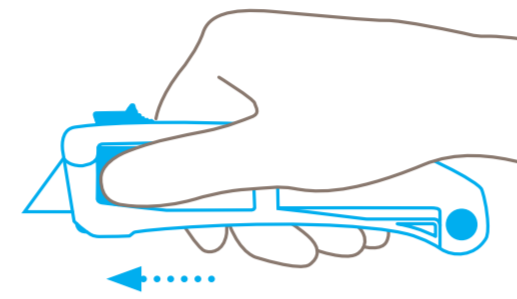


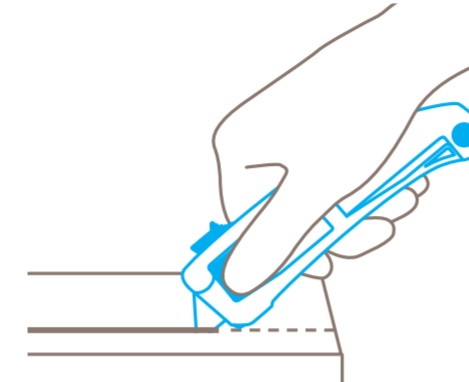
## SECUPRO MAXISAFE



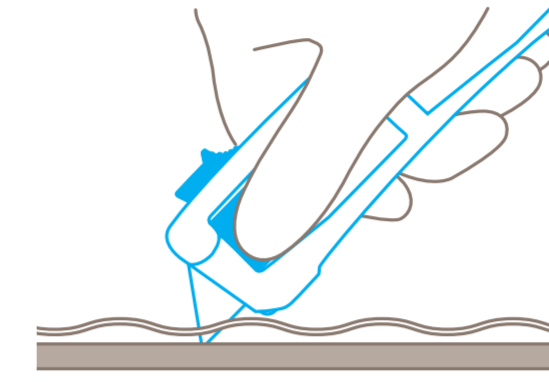
### UTILIZACIÓN



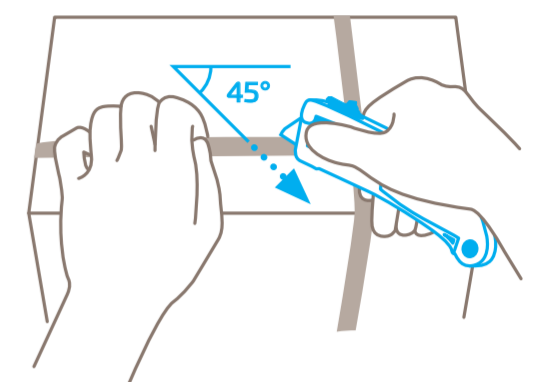
Utilice el desplazador para **poner la hoja a punto** para cortar.



Es seguro dejar su **pulgar encima del desplazador** mientras corte.

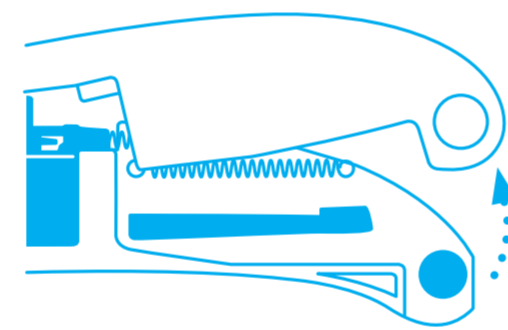


Cuando corte láminas de aluminio, asegúrese de ejercer **suficiente contra presión** para que la hoja no se retraiga por sí misma.

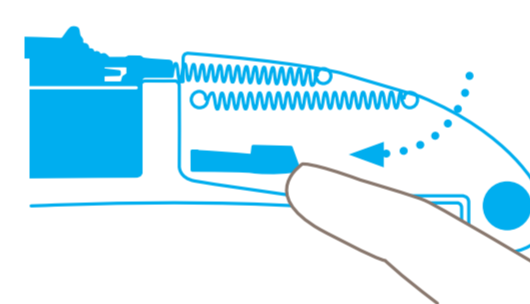


Para mejores resultados corte los flejes de plástico en forma **diagonal** (ángulo de 45°).

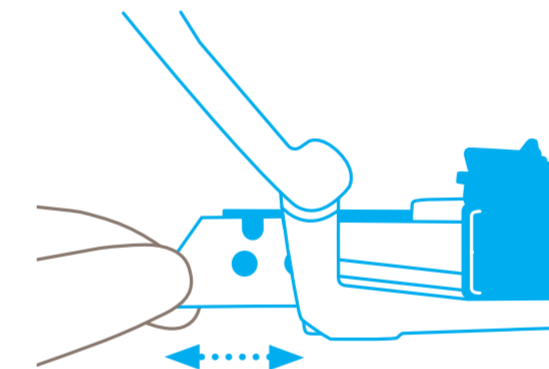
### CAMBIO DE HOJA



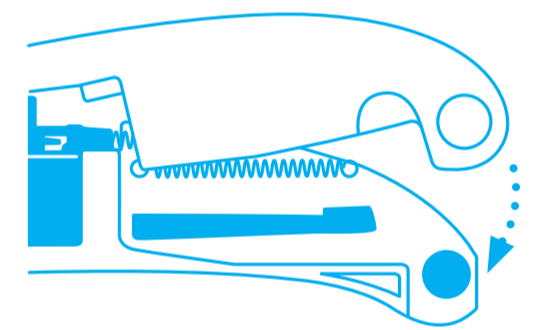
Para cambiar la hoja, **presione el botón** ubicado en el extremo del cúter y abra la mitad superior del mango.



Libere el gargador de la hoja **presionando hacia abajo y empujando hacia delante**, como se indica.

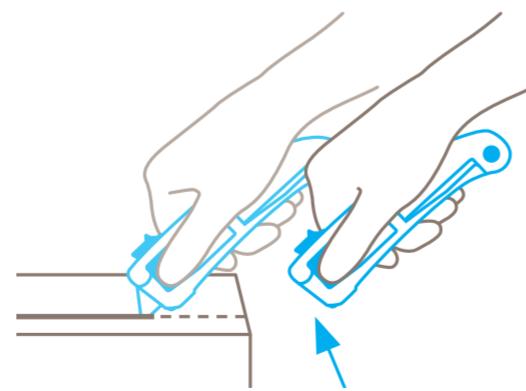


Ahora, **gire o cambie la hoja**, antes de colocar el cargador nuevamente en su posición original.



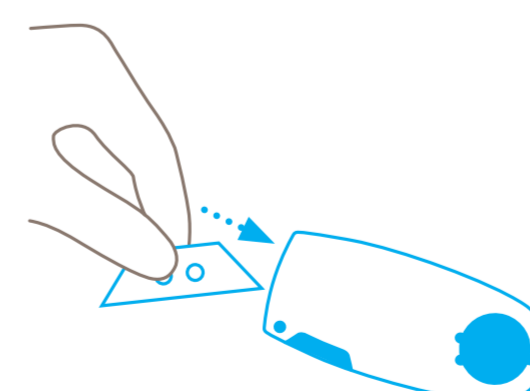
Finalmente, pliegue la **mitad superior del mango hacia abajo** hasta que se coloque en su sitio. Por favor, compruebe la retracción de la hoja!

### PROTECCIÓN DEL USUARIO

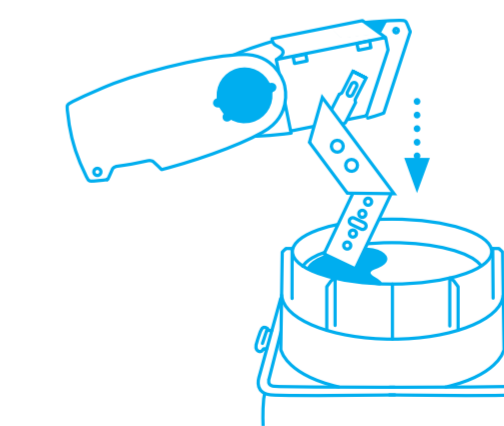


La hoja se retrae automáticamente dentro del mango al finalizar el corte. Incluso cuando el desplazador esté aún **presionado hacia adelante**.

### DESECHAR



Es mejor deshechar el cabezal de la **hoja usado** en su SAFEBOX.



Cuando el SAFEBOX esté lleno, **vacíe su contenido** en la CAJA DE RECICLAJE.

**Nota:** Para que el producto funcione de manera óptima, límpielo regularmente para retirar los residuos del material. Para seguridad adicional, recomendamos usar guantes.