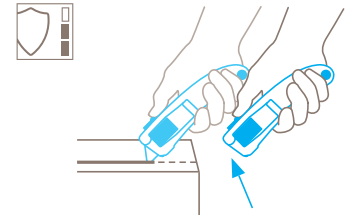


## HOJA DE DATOS TÉCNICOS

### SECUPRO MAXISAFE N.º 101199

#### Técnica de seguridad



#### Retracción completamente automática de la hoja – alto grado de seguridad

El retroceso completamente automático de la hoja del SECUPRO MAXISAFE garantiza un muy alto grado de seguridad contra heridas por corte debido a que la hoja se retrae inmediatamente dentro del mango una vez finalizado el corte. Incluso aún cuando Ud. siga presionando el desplazador.



#### CUCHILLO DE SEGURIDAD CON RETRACCIÓN COMPLETAMENTE AUTOMÁTICA DE LA HOJA PARA DIESTROS Y ZURDOS.

Número de artículo 101199.02

#### Manejo perfecto. Con doble desplazador y hojas trapezoidales.

Si prefiere solo lo mejor el SECUPRO MAXISAFE es su herramienta. Nuestro cuchillo de seguridad. Dotado de retracción completamente automática de la hoja. Gracias a su larga extensión de la hoja corta incluso cajas de cartón de triple capa dependiendo de la forma de la hoja, pero también materiales como alfombras y laminados. Proporciona máxima comodidad tanto para diestros como para zurdos.

#### Pulsador a ambos lados

¿Con la mano derecha? ¿Con la izquierda? Es lo mismo. Hemos dotado al SECUPRO MAXISAFE con un desplazador a cada lado.

#### Presionando un pulsador

Sus dos manos son suficientes para el cambio de hoja. Siga estas instrucciones: presione el pulsador de cambio de hoja y abra el mango. El alojamiento de la hoja se desplaza hacia delante y cambia la hoja. Así de fácil.

#### Metal en su parte frontal

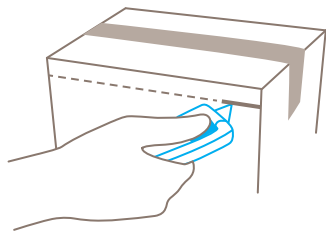
No es necesario evitar el "rozamiento" con el SECUPRO MAXISAFE. Al contrario: está equipado para resistir aún más la fricción debido a la protección metálica ubicada a la salida de la hoja.

#### Hoja de doble filo

Antes de cambiar la hoja puede girarla. Esto duplica el tiempo de utilización de la hoja y reduce el consumo de energía ya que su producto volverá a cortar como nuevo.











#### Agujero "de transporte"











No queremos perder una herramienta de corte como el SECUPRO MAXISAFE. El ojal del cúter es para llevarlo con usted o guardarlo en su puesto de trabajo.



CARACTERÍSTICAS DEL PRODUCTO

Características técnicas

 Nivel de seguridad: muy alta	 Cambio de hoja sin herramientas	 Alta protección contra la abrasión	 Ergonómico
 Hoja de doble filo	 Longitud de salida de la hoja	 Profundidad de corte	 Para diestros y zurdos
 Ojal para fijación	 Adecuado para imprimir publicidad		

 Cartón: hasta 3 capas	 Flejes de plástico	 Cinta adhesiva	 Papel y láminas en rollos
 Láminas de embalaje, extensibles y contactiles	 Hilo, cuerda	 Espuma, poliestireno	 Feltro
 Telas no tejidas	 Sacos	 Etiquetas auto-adhesivas	

Hoja montada



N.º 99  
0,63 mm, afilado ancho

Hoja opcional



N.º 199  
0,63 mm, afilado ancho, inoxidable

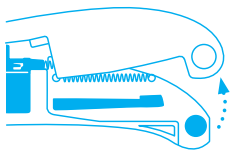


N.º 60099  
0,63 mm, punta redondeada, afilado ancho

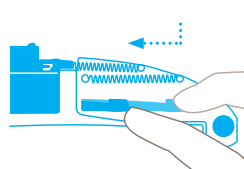


N.º 98  
0,63 mm

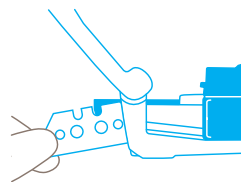
CAMBIO DE HOJA




Para cambiar la hoja basta con que se **apriete el botoncito** dispuesto en el extremo del mango y que se abra rebatiendo la mitad superior del mismo.



Release the blade carrier by **pressing down and pushing forward**, as indicated.



Now either **rotate or change** the blade, before pulling the blade carrier back into its original position.



Finally, fold the **upper half of the handle back down** until it snaps into place. Please check blade retraction!

## PRESTACIONES DE SERVICIOS



Póster de seguridad



Vídeo informativo



Hoja de datos técnicos



Asesoramiento

## DETALLES DEL PRODUCTO Y DEL EMBALAJE

<b>Número de pedido</b>	N.º 101199.02	<b>Unidad de embalaje</b>	1 en caja individual
<b>Dimensiones en cuchillo</b>	148 x 18 x 42 mm	<b>1 en caja individual</b>	152 x 24 x 46 mm
<b>Peso cuchillo</b>	64,5 g	<b>Peso en caja individual</b>	81,0 g
<b>Material de base</b>	Plástico reforzado con fibra de vidrio	<b>Code EAN del embalaje exterior</b>	4002632914720
<b>Longitud de salida de la hoja</b>	18,4 mm	<b>Cantidad del embalaje exterior</b>	10 cuchillos
<b>Profundidad de corte</b>	17,2 mm	<b>Dimensiones del embalaje exterior</b>	130 x 97 x 155 mm
		<b>Peso en caja de embalaje</b>	868,2 g
		<b>EAN Code del embalaje exterior</b>	4002632966040
		<b>Número de aduana</b>	82119300

## CERTIFICADO DE SEGURIDAD

<b>Fecha de publicación</b>	15.06.2012
<b>Certificado</b>	Certificado GS N.º S 60077225

## Certificados y premios



## MEDIO AMBIENTE

Esto SECUPRO MAXISAFE corresponde a la norma REACH actual.

## INFORMACIÓN DE SEGURIDAD

Para asegurarse de que usa su nuevo cuchillo MARTOR de la manera más segura y efectiva, por favor lea y tome en cuenta las siguientes instrucciones.

**1. Instrucciones generales:** Por favor, utilice el producto cuidadosamente solo para tareas de corte para las que ha sido creado. Tenga en cuenta la manipulación correcta y el uso adecuado de los cuchillos.

**2. Instrucciones de uso especiales para evitar el peligro de heridas:** Use solamente cuchillos que estén en perfectas condiciones y con hojas afiladas, limpias y sin daños. Sea sumamente cuidadoso cuando utilice los cuchillos. Precaución: La hoja es afilada y puede producir cortes serios y profundos. Por lo tanto, nunca manipule la hoja. Para reducir el peligro de heridas, utilice la otra mano para fijar y estabilizar la base de corte de tal manera que ni la mano ni otras partes del cuerpo estén en peligro en el caso de que el cuchillo se resbalara.

**3. Reemplazo de repuestos:** Reemplace las hojas desafiladas de inmediato! Use solamente las hojas MARTOR disponibles

con este fin. Descarte las hojas de la manera adecuada. No se deben tirar a la papelera ya que podrían ocasionar daños o heridas de consideración. No intente reparar los cuchillos. Si alguno de ellos parece muy gastado o tiene algún otro problema debido a un exceso de uso, por ej.: problemas con el cambio de hoja o con los pulsadores de la misma durante la operación de corte, debe ser descartado y reemplazado por uno nuevo. Cualquier modificación o manipulación de los productos están prohibidas ya que alteran la seguridad de los mismos.

**4. Si no se utiliza:** Siempre asegure la hoja de manera que no se produzcan heridas mientras no utilice el cuchillo. Guarde el cuchillo en un lugar seguro.

**5. Instrucciones de mantenimiento:** Siempre mantenga el cuchillo limpio y no lo exponga a la humedad para proporcionarle una larga vida de servicio.

**Precaucion:** No aceptaremos ninguna responsabilidad por daños debidos a cambios técnicos ni errores! Mantenga el cuchillo fuera del alcance de los niños!

## PORTA-CUCHILLOS S CON CLIP

N.º 9920



¿Qué hacer con las herramientas de corte cuando no las necesita? En el robusto PORTA-CUCHILLOS S caben todos los cuchillos compactos MARTOR, así como nuestras tijeras de seguridad. Además es posible utilizar los demás compartimentos de manera flexible, para guardar por ejemplo un bolígrafo o un paquete de hojas. De esta manera puede transportar de un punto a otro y con total seguridad sus herramientas de trabajo en el PORTA-CUCHILLOS y tenerlas a mano para cuando las vuelva a necesitar.

## CARCAJ

N.º 9843



Su herramienta de corte se guarda muy bien en el PORTA-HERRAMIENTAS de plástico. Lo puede enganchar a su cinturón o, con un clip, a su bolsillo de la regla plegable. El PORTA HERRAMIENTAS más grande negro es adecuado para cúters SECUNORM: MAXISAFE, OPTISAFE, PROSAFE y LEWIS, así como SECUNORM GENIAL.

## CONTENEDOR


N.º 9810



Puede llenar la CAJA RECOGEDORA con el contenido del SAFEBOX. O directamente con sus hojas usadas. Cuando la caja esté llena gire la tapa hasta que esté cerrada. La caja no se puede volver a abrir y usted puede desechar completamente la CAJA RECOGEDORA llena de hojas con seguridad.

## SOPORTE DE PARED CONTENEDOR

N.º 9845



¡Adjúntela a su pedido ahora! Puede enganchar su CAJA RECOGEDORA con el práctico soporte a cualquier pared adecuada de su empresa. Use la abrazadera, tornillos y tuercas que le suministramos con el producto para engancharlo a cañerías o barras.

## SAFEBOX

N.º 108000



El SAFEBOX es suficientemente grande como para almacenar una buena cantidad de hojas usadas con seguridad. Al mismo tiempo, es tan compacto que cualquier persona lo puede llevar encima. Las ranuras no son solo para llenarlo, sino también para cortar las hojas fraccionables. Puede vaciar el SAFEBOX en la CAJA RECOGEDORA.

## FABRICANTE

MARTOR KG | Lindgesfeld 28 | 42653 Solingen | Germany

T +49 212 73870-0 | F +49 212 73870-90 | info@martor.de | www.martor.com