THE SAFER WAY
TO CUT.

martor

FICHE TECHNIQUE

SECUPRO MARTEGO
N° 122001

Technique de sécurité

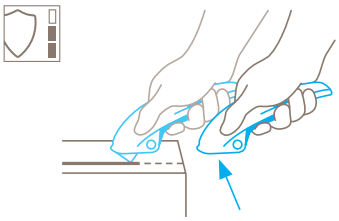

Rétraction automatique de la lame – sécurité très élevée
La rétraction automatique de la lame du SECUPRO MARTEGO vous protège parfaitement contre les blessures par coupure. Le tranchant se rétracte dans le manche dès qu'il quitte la matière coupée. Même avec la gâchette actionnée.

COUTEAU À GÂCHETTE AVEC RÉTRACTION AUTOMATIQUE DE LA LAME. POUR TOUTES LES OPÉRATIONS DE COUPE COURANTES.

Référence 122001. 02

Pour les exigences les plus strictes.
Un outil de coupe alliant la fonctionnalité au design ? Voici le SECUPRO MARTEGO, notre couteau à gâchette primé avec rétraction de lame automatique. Pensez-y ! Tous les adjectifs sont précédés de l'adverbe « très » : il est très sûr, très robuste, très ergonomique, très polyvalent et son exécution est de très grande qualité. Droitier ? Gaucher ? Grandes ou petites mains ? Peu importe, son ergonomie vous séduira.

Une prise en main parfaite
Les avantages du SECUPRO MARTEGO se manifestent dans la main : le soft-grip pour une prise en main plus sûre, un angle de coupe « prédéfini » qui soulage le poignet.

Lame utilisable sur 4 côtés
La lame de qualité Solingen est affûtée sur deux bords et peut ainsi être retournée et utilisée sur 4 angles. Une réelle économie ! La profondeur de coupe limitée protège vos marchandises.

Changement simple et sûr
Le moment venu, vous remplacerez la lame sans outil accessoire. La force d'attraction du SECUPRO MARTEGO se niche dans le détail : un aimant intégré évite la chute accidentelle de la lame.

Un manche bien pensé
En aluminium avant tout. Le métal fait bien plus que de contribuer au design exceptionnel du SECUPRO MARTEGO. Il augmente sa solidité pour couper les matières les plus résistantes.

Un verrouillage comme protection supplémentaire
Vous emmenez le SECUPRO MARTEGO partout ? Cela nous réjouit ! Mais n'oubliez pas d'appuyer sur le bouton de sécurité bleu. Ainsi vous évitez la sortie intempestive de la lame.

APPLICATION

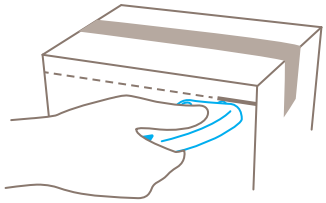

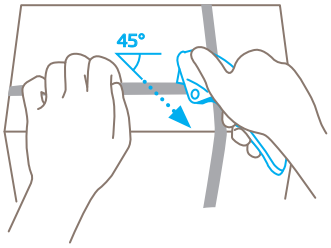

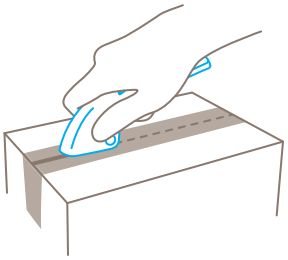

CARACTÉRISTIQUES DU PRODUIT

Caractéristiques techniques

- Sécurité très élevée
- Changement de lame sûr (grâce à l'aimant)
- Extrêmement résistant à l'abrasion
- Particulièrement ergonomique
- Verrouillage
- Lame utilisable sur 4 côtés
- Profondeur de coupe
- Lame céramique insérable
- Soft-grip
- Pour droitiers et gauchers
- Marquage publicitaire possible

Principales matières à couper

- Carton : jusqu'à 2 cannelures
- Cerclage plastique
- Adhésif
- Démaculer des bobines
- PVC
- Film étirable, thermorétractable
- Bandes de films et de papiers
- Fils, ficelles
- Sacs
- Textile

Lame montée

N° 92
0,40 mm

Lame en option

N° 92C
0,50 mm, céramique

N° 60092
0,40 mm, pointe arrondie

N° 192
0,40 mm, inoxydable

CHANGEMENT DE LAME

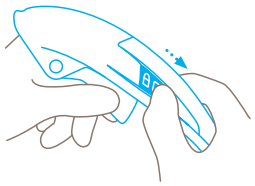

Verrouillez votre outil de coupe et tirez le **bouton de changement de lame noir vers l'arrière.**

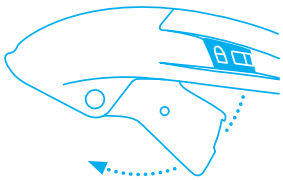

Extrayez la **gâchette hors du manche** et soulevez le couvre-lame.

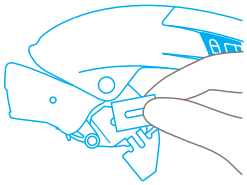

Vous pouvez maintenant **retourner ou remplacer** la lame. N'oubliez pas de refermer le couvre-lame.

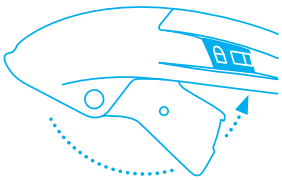

Ramenez la gâchette dans la poignée jusqu'à **entendre l'enclenchement**.

PRESTATIONS DE SERVICE

Poster de sécurité | Vidéo de formation | Fiche technique | Conseil

DÉTAILS DU PRODUIT ET DE L'EMBALLAGE

Référence	N° 122001.02
Dimensions en mm	155 x 18 x 48,5 mm
Poids du couteau	105,0 g
Matière de base	Aluminium
Profondeur de coupe	9 mm

Unité de conditionnement	1 en c arton individuel
Dimensions du carton individuel	160 x 22 x 58 mm
Poids du carton individuel	124,0 g
Code EAN du carton individuel	4002632920073
Quantité par suremballage	10 c outeaux
Dimensions du suremballage	120 x 120 x 165 mm
Poids du suremballage	1309,9 g
Code EAN du suremballage	4002632996399
Code douanier	82119300

CERTIFICAT DE SÉCURITÉ

Date de délivrance	15.1.2020
Certificat	Certificat GS N° 178906-7058-55094-2020

Certificats et distinctions

VPA GS geprüfte Sicherheit

iF product design award 2010

reddot design award honourable mention 2010

INDICATIONS DE SÉCURITÉ

Veuillez lire et conserver les instructions de sécurité afin de toujours pouvoir utiliser votre nouveau couteau MARTOR de façon sûre et optimale.

1. Instructions générales d'utilisation : utilisez toujours le produit avec le plus grand soin et uniquement pour des travaux de coupe manuels. Respectez le maniement correct du couteau et vérifiez l'adéquation entre l'outil et la tâche à effectuer. En protection additionnelle, nous recommandons le port de gants.

2. Instructions particulières pour éviter les risques de blessures : n'utilisez que des couteaux irréprochables avec une lame MARTOR tranchante, propre et intacte. Le maniement du couteau doit se faire avec la plus grande prudence. Avant de l'utiliser, familiarisez-vous avec sa technique de sécurité et son fonctionnement. Assurez-vous également que la matière à couper n'en empêche pas le bon fonctionnement. ATTENTION, la lame est tranchante et peut engendrer de graves et profondes blessures par coupure. N'empoignez de ce fait jamais la lame ! Ne jamais mettre l'autre main sur le passage de la lame et ne jamais couper en direction du corps.

3. Remplacement de pièces : Remplacez à temps les lames émoussées! Utilisez pour cela uniquement des lames de rechange MARTOR. Les lames usagées doivent être éliminées de manière appropriée. Elles ne doivent pas se retrouver dans les corbeilles à papier, elles constitueraient ainsi un risque de blessure considérable. N'entreprenez jamais de réparation vous-même. Si le couteau présente des signes d'usure, tel qu'un disfonctionnement au niveau de la technique de sécurité, du changement de lame ou du maniement, il doit être retiré et remplacé. Les modifications ou les transformations du produit ne sont pas autorisées car elles altèreraient la sécurité du produit. ATTENTION, risque de blessure particulièrement élevé !

4. Couteau non utilisé : sécurisez toujours la lame de manière à exclure les blessures par coupure (selon le type du produit). Conservez le couteau en lieu sûr.

5. Instructions d'entretien : afin de garantir une grande longévité, veillez constamment à la propreté du couteau et préservez-le de la salissure et de l'humidité.

ATTENTION : Nous déclinons toute responsabilité pour d'éventuels dommages indirects. Sous réserve de modifications techniques ou d'erreurs ! Ce couteau doit être gardé hors de la portée des enfants !

ACCESSOIRES

ÉTUI DE CEINTURE M AVEC CLIP
N° 9921

Où ranger votre outil de coupe lorsque vous n'en avez pas besoin ? Dans l'ÉTUI DE CEINTURE M, parfait pour ranger les couteaux moyens et les petits ciseaux MARTOR. Plus encore : les compartiments internes et externes peuvent être garnis au choix avec un couteau supplémentaire, un stylo ou une boîte de lames.

CONTENEUR
N° 9810

Videz le contenu de votre SAFEBOX dans le CONTENEUR. Ou insérez-y directement vos lames usées. Une fois le CONTENEUR plein, tournez le couvercle jusqu'à la butée. La boîte est définitivement verrouillée. Vous pouvez ainsi éliminer les lames en toute sécurité avec vos déchets résiduels.

SUPPORT MURAL CONTENEUR
N° 9845



N'oubliez pas son SUPPORT MURAL. Pratique, emboîtez-y votre CONTENEUR et rendez-le ainsi accessible partout dans votre entreprise. Une fois plein, votre CONTENEUR peut être retiré pour l'élimination définitive des lames. Pour monter le CONTENEUR sur des montants circulaires, utilisez la bride de serrage avec les vis et les écrous joints au SUPPORT MURAL.

SAFEBOX
N° 108000

La SAFEBOX est suffisamment grande pour accueillir un grand nombre de lames usées. Sa conception est pourtant si compacte qu'elle trouve sa place dans toutes les poches. Les lames sont insérées par deux ouvertures étroites. Celles-ci servent également à casser en toute sécurité les segments de lames sécables. Videz votre SAFEBOX, par exemple dans le CONTENEUR.

FABRICANT

MARTOR KG | Lindgesfeld 28 | 42653 Solingen | Germany
T +49 212 73870-0 | info@martor.de | www.martor.com