THE SAFER WAY
TO CUT.

martor

HOJA DE DATOS TÉCNICOS

SECUPRO 625
N.º 625095

Técnica de seguridad

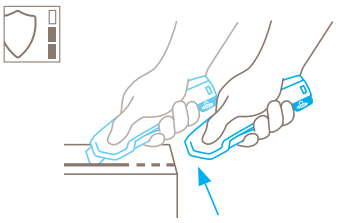

Retracción completamente automática de la hoja – alto grado de seguridad
La retracción completamente automática de la hoja del SECUPRO 625 garantiza un muy alto grado de seguridad contra heridas por corte debido a que la hoja se mete inmediatamente dentro del mango cuando abandona el material a cortar aún cuando Ud. siga presionando la palanca.



CUCHILLO CON MANGO DE PINZA CON PROFUNDIDAD DE CORTE DOSIFICADA Y RETRACCIÓN COMPLETAMENTE AUTOMÁTICA DE LA HOJA.

Número de pedido 625095.02

Palanca larga. Hoja corta. Disfrútelo mucho tiempo. Con hoja trapezoidal redondeada.
El SECUPRO 625 con salida de hoja acortada es también uno de nuestros mejores cuchillos ergonómicos con mango de pinza. Su nivel es claramente Premium, ya que en él se conjuga lo que los usuarios profesionales desean: mango de aluminio, una palanca para liberar la hoja de funcionamiento suave, una profundidad de corte convenientemente dosificada en combinación con una retracción de la hoja totalmente automática, un cómodo cambio de hoja y, sobre todo, la agradable sensación de tener en la mano una herramienta de última generación.

Excelente ergonomía
Como casi ninguna otra herramienta de corte anterior, hemos de alguna manera "incorporado" el SECUPRO 625 a la mano del usuario intensivo. La larga palanca, de suave funcionamiento, el mango redondeado, el suave agarre en el dorso del cuchillo: ¡pruébelo usted mismo!

Robusto y equilibrado
Tal como usted puede ver y sentir, el mango es de aluminio de alta calidad. Su robusto diseño acompaña una óptima distribución de peso. La consecuencia es ausencia de debilitamiento tanto de la herramienta como del usuario, incluso si se lo usa en cortes de fuerza.

Para las aplicaciones más duras
Material de corte exigente o cambio de dirección; eso no es problema para el SECUPRO 625 con hoja trapezoidal corta. Ambos combinados son ideales para cortes con alta resistencia al corte, por ejemplo, material en rollo o goma.

Protección del producto incluida
Incluso con una profundidad de corte de «solo» 15 mm se pueden abrir todos los paquetes habituales, sin acercarse demasiado al contenido del paquete. La punta redondeada de la hoja también contribuye a aumentar la protección del producto.

Con seguridad en toda la línea
Puede confiar en la retracción automática de la hoja situada en la parte delantera del mango. Además, en la parte trasera lo espera un seguro con el que puede bloquear la palanca para evitar así que la hoja se libere sin quererlo.

UTILIZACIÓN

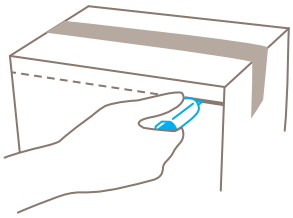

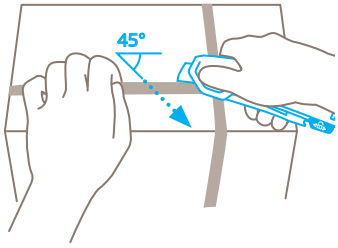

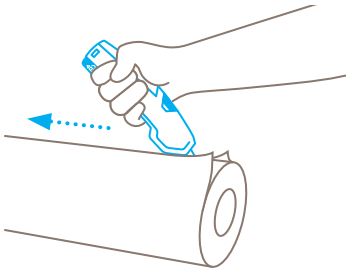

CARACTERÍSTICAS DEL PRODUCTO

Características técnicas

- Nivel de seguridad: muy alto
- Cambio de hoja sin herramientas
- Máxima protección contra la abrasión
- Muy ergonómico
- Seguridad
- Hoja de doble filo
- Profundidad de corte
- Hoja trapezoidales redondeados
- Suave agarre
- Para diestros y zurdos
- Ojal para fijación
- Para exigencias extremas
- Adecuado para imprimir publicidad

Principales materiales a cortar

- Cartón: hasta 2 capas
- Flejes de plástico
- Extraer material de bobinas
- Goma
- Cuero
- Suelo de PVC
- Moquetas
- Textil
- Láminas de embalaje, extensibles y contáctiles
- Papel y láminas en rollos
- Fieltro
- Cinta adhesiva
- Telas no tejidas

Hoja montada

N.º 60095
0,63 mm, punta redondeada, afilado ancho

Hoja opcional

N.º 60099
0,63 mm, punta redondeada, afilado ancho

N.º 160099
0,63 mm, punta redondeada, afilado ancho, inoxidable

N.º 99
0,63 mm, afilado ancho

N.º 199
0,63 mm, afilado ancho, inoxidable

N.º 98
0,63 mm

CAMBIO DE HOJA

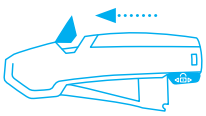

Extraiga hacia arriba **el botón para el cambio de hoja** y accione la palanca. La hoja y el soporte de hoja saldrán fuera del mango.

Sujete la palanca con el dispositivo de seguridad y gire el mango de manera que la **cubierta transparente de la hoja mire hacia arriba.**



Ahora **gire o cambie la hoja**. Procure que la hoja vuelva a colocarse exactamente sobre el pivote del portahojas.

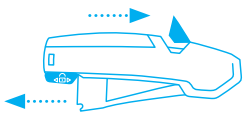

Desplace el dispositivo de seguridad hacia la posición trasera para que la palanca pueda soltarse nuevamente. **Luego** vuelva a introducir en el mango el botón de cambio de cuchilla, y siga cortando.

PRESTACIONES DE SERVICIOS

Póster de seguridad | Vídeo de formacion | Hoja de datos técnicos | Asesoramiento

DETALLES DEL PRODUCTO Y DEL EMBALAJE

Número de pedido	N.º 625095.02
Dimensiones en cuchillo (L x A x A)	154 x 22 x 59 mm
Peso cuchillo	151,0 g
Material de base	Aluminio
Profundidad de corte	15 mm

Unidad de embalaje	1 en caja individual
Dimensiones caja individual	160 x 26 x 64 mm
Peso en caja individual	165,0 g
Code EAN del caja individual	4002632803598
Cantidad del embalaje exterior	10 cuchillos
Dimensiones del embalaje exterior	133 x 133 x 163 mm
Peso en caja de embalaje	1760,0 g
Code EAN del embalaje exterior	4002632853593
Numéro de aduana	82119300

CERTIFICADO DE SEGURIDAD

Fecha de publicación	29.06.2020
Certificado	Certificado GS N.º 179729-7166-55094-2020/1

Certificados y premios

INFORMACIÓN DE SEGURIDAD

Para poder usar su nueva la herramienta de corte MARTOR de manera segura y óptima, lea y tenga en cuenta las siguientes instrucciones.

1. Instrucciones generales: Por favor, utilice el producto siempre cuidadosamente y solo para las tareas de corte manuales para las que ha sido creado. Asegúrese de manipular y usar correctamente la herramienta de corte. Como medida de protección adicional recomendamos llevar guantes.

2. Instrucciones de uso especiales para evitar el peligro de heridas: Manipule el producto siempre con la máxima precaución. Antes del primer uso familiarícese con la tecnología de seguridad y el funcionamiento. Revise el perfecto funcionamiento del cuchillo antes de cada uso. Use solo herramientas de corte en perfecto estado, con hojas MARTOR afiladas, limpias e intactas. Asegúrese de que la funcionalidad del cuchillo no esté mermada por el material que vaya a cortar o por suciedad o partículas adheridas en la zona de la hoja. **PRECAUCIÓN: La hoja es afilada y puede producir cortes serios y profundos. Por lo tanto, nunca manipule la hoja.** No coloque la otra mano en la trayectoria del corte de la herramienta de corte y nunca corte en dirección a su cuerpo.

3. Reemplazo de repuestos: Reemplace las hojas desafiladas de inmediato! Use solamente las hojas de recambio MARTOR con este fin. Descarte las hojas de la manera adecuada. No se deben tirar a la papelera ya que podrían ocasionar daños o heridas de consideración. No intente reparar los cuchillos. Si la herramienta de corte presenta alteraciones u otras muestras de desgaste como, por ejemplo, alteraciones funcionales en la técnica de seguridad, en el cambio de hoja o en el manejo, debe retirarse del servicio y sustituirse. La modificación y manipulación de los productos están prohibidas, ya que menoscaban su seguridad. ¡ATENCIÓN, aquí el peligro de sufrir lesiones es especialmente alto!.

4. Si no se utiliza: Asegure siempre la hoja de manera que (en función del tipo de producto) no se puedan producir heridas. Guarde la herramienta de seguridad en un lugar seguro.

5. Instrucciones de mantenimiento: Mantenga siempre la herramienta de seguridad limpia y no la exponga a la suciedad y ni la humedad innecesariamente, para así garantizar una vida útil prolongada.

PRECAUCION: No aceptaremos ninguna responsabilidad por daños debidos a cambios técnicos ni errores! Mantenga el cuchillo fuera del alcance de los niños!

ACCESORIOS

PORTA-CUCHILLOS L CON CLIP
N.º 9922

¿Qué hacer con las herramientas de corte cuando no las necesita? En el robusto PORTA-CUCHILLOS L caben todos los cuchillos grandes MARTOR, así como nuestras tijeras de seguridad. Además es posible utilizar los compartimentos interiores y exteriores de manera flexible, para guardar por ejemplo otro cuchillo, un bolígrafo o un paquete de hojas. De esta manera puede transportar de un punto a otro y con total seguridad sus herramientas de trabajo en el PORTA-CUCHILLOS y tenerlas a mano para cuando las vuelva a necesitar.

CONTENEDOR
N.º 9810

Puede llenar la CAJA RECOGEDORA con el contenido del SAFEBOX. O directamente con sus hojas usadas. Cuando la caja esté llena gire la tapa hasta que esté cerrada. La caja no se puede volver a abrir y usted puede desechar completamente la CAJA RECOGEDORA llena de hojas con seguridad en la basura no reciclable.

SOPORTE DE PARED CONTENEDOR
N.º 9845



¡Adjúntela a su pedido ahora! Puede enganchar su CAJA RECOGEDORA con el práctico soporte a cualquier pared adecuada de su empresa. Use la abrazadera, tornillos y tuercas que le suministramos con el producto para engancharlo a cañerías o barras.

SAFEBOX
N.º 108000

El SAFEBOX es suficientemente grande como para almacenar una buena cantidad de hojas usadas con seguridad. Al mismo tiempo, es tan compacto que cualquier persona lo puede llevar encima. Las ranuras no son solo para llenarlo, sino tambien para cortar las hojas fraccionables. Puede vaciar el SAFEBOX en la CAJA RECOGEDORA.

FABRICANTE

MARTOR KG | Lindgesfeld 28 | 42653 Solingen | Germany
T +49 212 73870-0 | info@martor.de | www.martor.com