POSTER DE SEGURIDAD
INSTRUCCIONES PARA LA MANPULACIÓN SEGURA DE SU HERRAMIENTA DE CORTE

martor

SECUNORM HANDY MDP

Retracción automática de la hoja
para un alto grado de seguridad

Desplazadores a ambos lados
con surcos para un mejor agarre

Mango ergonómico
para mayor eficacia

Acero resistente a la abrasión
de acero inoxidable sin pintar

Metal inserto de plástico detectable
para extraerlo con el objetivo de cambiar la hoja

Hoja inoxidable de 4 filos
para más durabilidad

UTILIZACIÓN

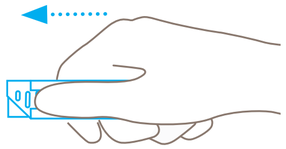

Utilice el desplazador para poner la hoja a punto para cortar.

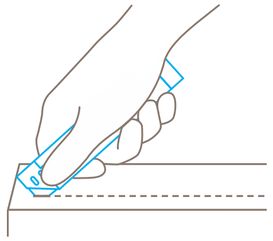

Perfore el material para iniciar el corte.

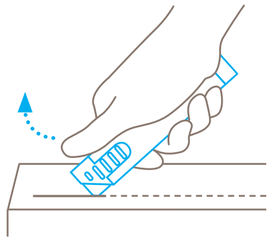

Retire su **pulgar del desplazador** para asegurar la retracción automática de la hoja.

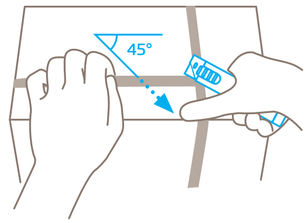

Para mejores resultados corte los flejes de plástico en forma diagonal (ángulo de 45º).

CAMBIO DE HOJA

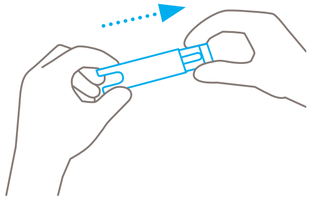

Sacar el inserto de plastico del extremo del mango. **No estire** el inserto mientras esté presionando el desplazador de la hoja.

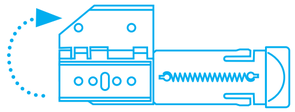

Abra la cubierta de la hoja.

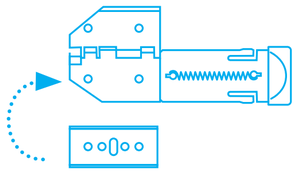

Al darle vuella a la hoja o al cambiarla posicionar la hoja sobre ambasclavijas de retencion.

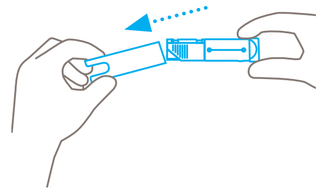

Por último, vuelva a introducir el inserto de plástico con la hoja deslizándolo **completamente en el mango**.

PROTECCIÓN DEL USUARIO

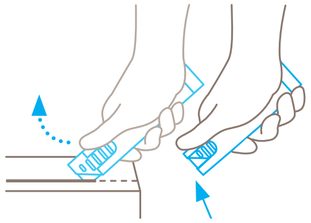

Al final del corte, la hoja se retrae inmediatamente dentro del mango. Condición: Ud. debe soltar el desplazador.

PROTECCIÓN DEL MATERIAL

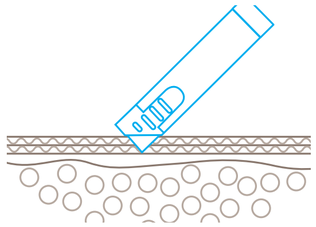

La **poca profundidad de corte** sirve para proteger sus mercancías.

DESECHAR

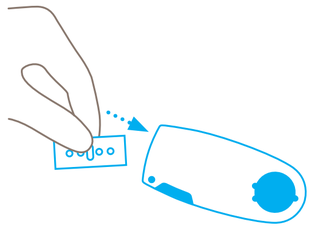

Es mejor deshechar el cabezal de la **hoja usado** en su SAFEBOX.

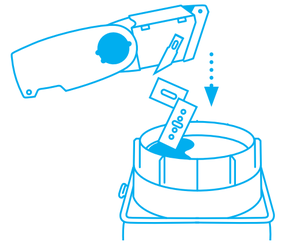

Cuando el SAFEBOX esté lleno, **vacíe** su contenido en la CAJA DE RECICLAJE.

Nota: Para que el producto funcione de manera óptima, límpielo regularmente para retirar los residuos del material. Para seguridad adicional, recomendamos usar guantes.

MARTOR KG | Lindgesfeld 28 | 42653 Solingen | Germany | T +49 212 73870-0 | F +49 212 73870-90 | info@martor.de | www.martor.com

11.2018 - Impreso en Alemania - Reservado el derecho de realizar modificaciones técnicas.
* Por favor, tome nota de los consejos de seguridad de acuerdo con nuestro manual del usuario.