THE SAFER WAY
TO CUT.

martor

FICHE TECHNIQUE

SECUNORM HANDY MDP
N° 447

Technique de sécurité

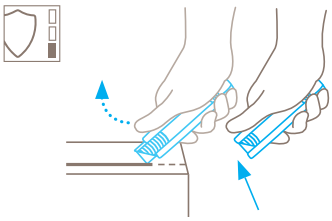

Rétraction semi-automatique de la lame – sécurité élevée
La rétraction semi-automatique de la lame du SECUNORM HANDY MDP garantit une sécurité élevée contre les blessures par coupure. Dès que vous avez engagé la coupe, retirez le pouce du curseur. Le tranchant se rétracte immédiatement dans le manche dès qu'il quitte la matière à couper.

COUTEAU DE SÉCURITÉ COMPACT AVEC RÉTRACTION SEMI-AUTOMATIQUE DE LA LAME. PARTICULIÈREMENT DESTINÉ À L'OUVERTURE DE CARTONS.

Référence 447.02

Le classique au format de poche. Identifiable par les détecteurs de métaux.
Le SECUNORM HANDY MDP est à la fois compact et résistant. Il réunit ainsi toutes les qualités pour un travail efficace. La version MDP est conseillée si vous travaillez dans l'industrie alimentaire ou pharmaceutique. Le plastique identifiable par les détecteurs de métaux et les composants de qualité inoxydable garantissent que le SECUNORM HANDY MDP ne présente aucun danger.

Métal détectable
Au travail, un outil ou une pièce qui le compose peut se perdre. Mais seulement pour un court moment car le plastique métal détectable assure que vous le retrouverez très rapidement.

Non peint
Dans votre travail, vous tenez autant que possible à éliminer tout risque ? Evidemment. Un manche non peint évite de retrouver des résidus de peinture dans le processus de fabrication.

Curseur bilatéral
De la main gauche ? De la main droite ? Peu importe. Nous avons équipé le SECUNORM HANDY MDP d'un curseur accessible des deux côtés. Choisissez vous-même !

Lame utilisable sur 4 côtés
Pourquoi profitez-vous plus longtemps de votre lame en inox ? Parce qu'elle est affûtée sur deux tranchants et quatre bords. En la retournant, vous quadruplez sa durée de vie. Votre couteau retrouve à chaque fois son efficacité d'origine.

APPLICATION

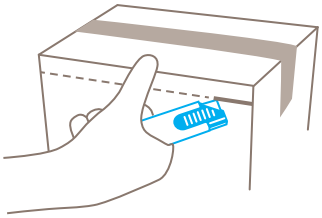

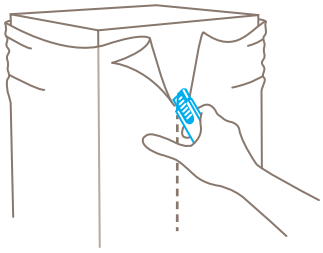

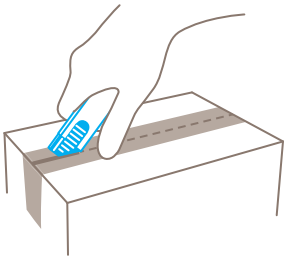

CARACTÉRISTIQUES DU PRODUIT

Caractéristiques techniques

- Sécurité élevée
- Métal détectable
- Identifiable au détecteur de rayons X
- Changement de lame sans outil
- Grande résistance à l'abrasion
- Ergonomique
- Lame utilisable sur 4 côtés
- Profondeur de coupe
- Pour droitiers et gauchers
- Inoxydable

Principales matières à couper

- Carton : jusqu'à 2 cannelures
- Film étirable, thermorétractable
- Adhésif
- Cerclage plastique
- Sacs
- Bandes de films et de papiers
- Fils, ficelles
- Textile

Lame montée

N° 145
0,30 mm, inoxydable

CHANGEMENT DE LAME

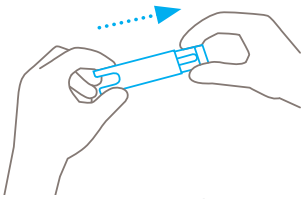

Retirer l'insert par l'arrière. Ne maintenez **en aucun cas** simultanément le curseur.

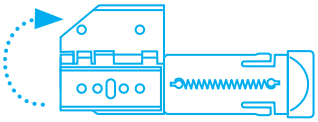

Soulever le cache-lame.

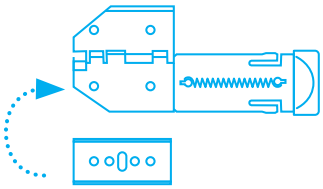

Tourner ou changer la lame, et la replacer **exactement** sur les ergots.

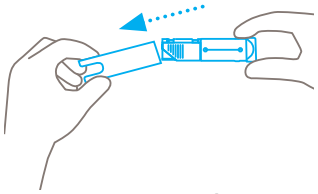

Repoussez enfin **complètement dans le manche** l'insert en plastique avec la lame.

PRESTATIONS DE SERVICE

Poster de sécurité | Vidéo de formation | Fiche technique | Conseil

DÉTAILS DU PRODUIT ET DE L'EMBALLAGE

Référence	N° 447.02
Dimensions en mm	100 x 7,8 x 25,5 mm
Poids du couteau	37,5 g
Matière de base	Acier inoxydable
Profondeur de coupe	8,5 mm

Unité de conditionnement	1 en carton individuel
Dimensions du carton individu	103 x 10 x 29 mm
Poids du carton individuel	41,3 g
Code EAN du carton individue	4002632920448
Quantité par suremballage	20 couteaux
Dimensions du suremballage	155 x 115 x 40 mm
Poids du suremballage	832,7 g
Code EAN du suremballage	4002632971761
Code douanier	82119300

CERTIFICAT DE SÉCURITÉ

Date de délivrance	16.07.2020
Certificat	Certificat GS N° 179708-7145-55095-2020

Certificats et distinctions

INDICATIONS DE SÉCURITÉ

Veuillez lire et conserver les instructions de sécurité afin de toujours pouvoir utiliser votre nouveau couteau MARTOR de façon sûre et optimale.

1. Instructions générales d'utilisation : utilisez toujours le produit avec le plus grand soin et uniquement pour des travaux de coupe manuels. Respectez le maniement correct du couteau et vérifiez l'adéquation entre l'outil et la tâche à effectuer. En protection additionnelle, nous recommandons le port de gants.

2. Instructions particulières pour éviter les risques de blessures : Faites toujours preuve de la plus grande prudence lors de la manipulation du produit. Avant la première utilisation, familiarisez-vous avec la technique de sécurité et son fonctionnement. Vérifiez également que le couteau fonctionne correctement avant toute utilisation ultérieure. N'utilisez que des outils de coupe impeccables avec des lames MARTOR affûtées, propres et non endommagées. Assurez-vous également que le fonctionnement du couteau n'est pas altéré par le matériau à couper ou par l'accumulation de saletés ou de particules dans la zone de la lame. **Attention, la lame est tranchante et peut engendrer de graves et profondes blessures par coupure. N'empoignez de ce fait jamais la lame !** Ne jamais mettre l'autre main sur le passage de la lame et ne jamais couper en direction du corps.

3. Remplacement de pièces : remplacez à temps les lames émoussées ! Utilisez pour cela uniquement des lames de rechange MARTOR. Les lames usagées doivent être éliminées de manière appropriée. Elles ne doivent pas se retrouver dans les corbeilles à papier, elles constitueraient ainsi un risque de blessure considérable. N'entreprenez jamais de réparation vous-même. Si le couteau présente des signes d'usure, tel qu'un disfonctionnement au niveau de la technique de sécurité, du changement de lame ou du maniement, il doit être retiré et remplacé. Les modifications ou les transformations du produit ne sont pas autorisées car elles altèreraient la sécurité du produit. ATTENTION, risque de blessure particulièrement élevé !

4. Couteau non utilisé : sécurisez toujours la lame de manière à exclure les blessures par coupure (selon le type du produit). Conservez le couteau en lieu sûr.

5. Instructions d'entretien : afin de garantir une grande longévité, veillez constamment à la propreté du couteau et préservez-le de la salissure et de l'humidité.

ATTENTION : nous déclinons toute responsabilité pour d'éventuels dommages indirects. Sous réserve de modifications techniques ou d'erreurs ! Ce couteau doit être gardé hors de la portée des enfants !

ACCESSOIRES

ÉTUI DE CEINTURE M AVEC CLIP
N° 9921

Où ranger votre outil de coupe lorsque vous n'en avez pas besoin ? Dans l'ÉTUI DE CEINTURE M, parfait pour ranger les couteaux moyens et les petits ciseaux MARTOR. Plus encore : les compartiments internes et externes peuvent être garnis au choix avec un couteau supplémentaire, un stylo ou une boîte de lames.

CONTENEUR
N° 9810

Videz le contenu de votre SAFEBOX dans le CONTENEUR. Ou insérez-y directement vos lames usées. Une fois le CONTENEUR plein, tournez le couvercle jusqu'à la butée. La boîte est définitivement verrouillée. Vous pouvez ainsi éliminer les lames en toute sécurité avec vos déchets résiduels.

SUPPORT MURAL CONTENEUR
N° 9845



N'oubliez pas son SUPPORT MURAL. Pratique, emboîtez-y votre CONTENEUR et rendez-le ainsi accessible partout dans votre entreprise. Une fois plein, votre CONTENEUR peut être retiré pour l'élimination définitive des lames. Pour monter le CONTENEUR sur des montants circulaires, utilisez la bride de serrage avec les vis et les écrous joints au SUPPORT MURAL.

SAFEBOX
N° 108000

La SAFEBOX est suffisamment grande pour accueillir un grand nombre de lames usées. Sa conception est pourtant si compacte qu'elle trouve sa place dans toutes les poches. Les lames sont insérées par deux ouvertures étroites. Celles-ci servent également à casser en toute sécurité les segments de lames sécables. Videz votre SAFEBOX, par exemple dans le CONTENEUR.

KIT DE CARTES SOUS SACHET
N° 9910

Vous disposez pour chaque MDP-KIT de 5 CARTES SOUS SACHET, chacune contenant une bille en plastique identifiable par les détecteurs de métaux dont le diamètre varie de 2,5 mm à 8 mm.

FABRICANT

MARTOR KG | Lindgesfeld 28 | 42653 Solingen | Germany
T +49 212 73870-0 | info@martor.de | www.martor.com