THE SAFER WAY
TO CUT.

martor

FICHE TECHNIQUE

SECUNORM 500
N° 50000610

Technique de sécurité

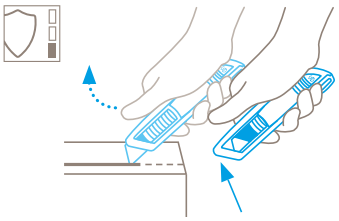

Rétraction semi-automatique de la lame - sécurité élevée
La rétraction semi-automatique de la lame du SECUNORM 500 garantit une sécurité élevée contre les blessures par coupure. Dès que vous avez engagé la coupe, retirez le pouce du curseur. Le tranchant se rétracte immédiatement dans le manche dès qu'il quitte la matière à couper.

COUTEAU DE SÉCURITÉ ROBUSTE AVEC RÉTRACTION DE LAME SEMI-AUTOMATIQUE. POUR TOUTES LES OPÉRATIONS DE COUPE COURANTES.

Référence 50000610.02

Le couteau de sécurité. Avec lame trapézoïdale et profondeur de coupe de 7 mm.
Le SECUNORM PROFI posait, il y plus de 40 ans de cela, des jalons en matière de sécurité, de robustesse et d'ergonomie. Son sucesseur en rajoute un de plus. Ainsi, le nouveau manche en aluminium redessiné permet une meilleure prise en main et un travail plus agréable. Voyez le nouveau curseur, que vous pouvez actionner des deux côtés. Ou le changement de lame, désormais d'une simplicité enfantine. Pendant la coupe, l'éprouvée rétraction semi-automatique de la lame vous protège des blessures par coupure.

Pour la protection de vos marchandises
Grâce à la lame raccourcie, vous ne vous approchez pas de vos marchandises. Cela signifie que vous pouvez trancher sans avoir à prêter attention en permanence à la profondeur de coupe. Et comme l'avant du manche s'affine, vous gardez toujours un œil précis sur votre coupe.

Poignée ergonomique
Le SECUNORM 500 est synonyme d'«ergonomie» à plus d'un titre. Par exemple, grâce à la nouvelle forme de son manche, qui s'intègre optimalement à votre main. Ou encore grâce à ses détails, comme l'extrémité agréablement arrondie ou le revêtement soft-grip sur le curseur.

Très résistant
Le solide manche en aluminium est conçu pour les fréquences de coupe très élevées et les applications les plus exigeantes. A l'instar de son célèbre prédécesseur, vous disposez ici aussi d'un allié polyvalent présentant une robustesse à toute épreuve.

Curseur bilatéral
Avec l'ancien SECUNORM PROFI se posait toujours la question : droitier ou gaucher ? Mais avec son successeur moderne, tout le monde peut désormais couper en toute efficacité – et changer facilement de main selon la situation.

Sans outil
Le changement de lame sans outil dans le meilleur sens du terme : car le SECUNORM 500 est doté d'un bouton de changement de lame d'une utilisation intuitive. Une seule pression suffit pour extraire le porte-lame avec sa lame sûrement fixée.

APPLICATION

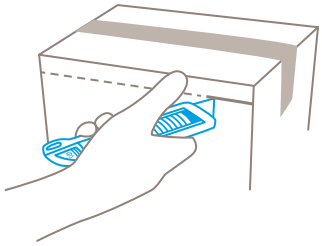

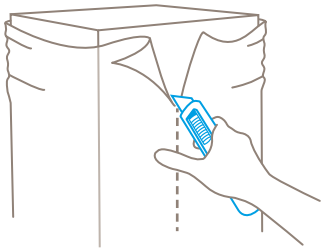

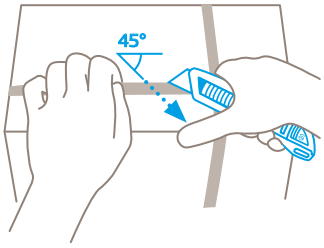

CARACTÉRISTIQUES DU PRODUIT

Caractéristiques techniques

- Sécurité élevée
- Changement de lame sûr (grâce à l'aimant)
- Extrêmement résistant à l'abrasion
- Particulièrement ergonomique
- Lame utilisable sur 2 côtés
- Profondeur de coupe
- Lame céramique insérable
- Soft-grip
- Pour droitiers et gauchers
- Œillet de fixation

Principales matières à couper

- Carton : simple cannelure
- Film étirable, thermorétractable
- Cerclage plastique
- Adhésif
- Bandes de films et de papiers
- Fils, ficelles
- Textile

Lame montée



N° 5232
0,63 mm, affûtage large

Lame en option

N° 65232
0,63 mm, pointe arrondie, affûtage large

N° 65232C
0,65 mm, céramique, pointe arrondie, affûtage large

N° 5634
0,63 mm, pointe arrondie

N° 56
0,63 mm

N° 610
0,63 mm, inoxydable

N° 52
0,63 mm

N° 852
0,63 mm, inoxydable, revêtement TiN

N° 85232
0,63 mm, affûtage large, revêtement TiN

N° 85233
0,63 mm, affûtée sur 1 f ace, revêtement TiN

N° 5233
0,63 mm, affûtée sur 1 f ace

N° 8852
0,63 mm, revêtement TiN

CHANGEMENT DE LAME

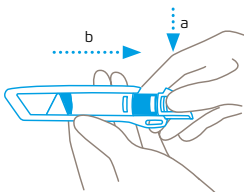

Appuyez sur le bouton de changement de lame et tirez l'insert en plastique vers l'arrière pour le sortir du manche.

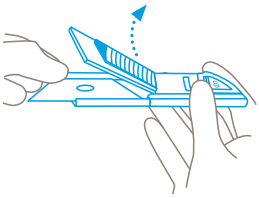

Tenez la lame du côté **non affûté** et utilisez-la pour soulever le cache-lame. Le cache reste en position ouverte.

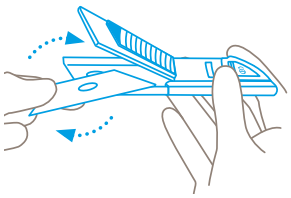

Retirez et retournez ou changez la lame. Veillez à bien réinstaller la lame en la plaçant **exactement** sur l'ergot.

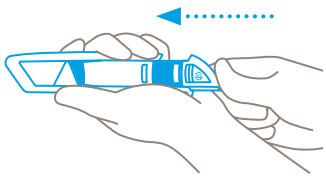

Refermez le cache-lame et repoussez l'insert en plastique dans le manche jusqu'à ce que le bouton de changement de lame fasse un **déclic**.

PRESTATIONS DE SERVICE

Poster de sécurité | Vidéo de formation | Fiche technique | Conseil

DÉTAILS DU PRODUIT ET DE L'EMBALLAGE

Référence	N° 50000610.02
Dimensions en mm	143 x 16 x 36 mm
Poids du couteau	72,5 g
Matière de base	Aluminium
Profondeur de coupe	7 mm

Unité de conditionnement	1 en c arton individuel
Dimensions du carton individuel	154 x 22 x 38 mm
Poids du carton individuel	86,0 g
Code EAN du carton individuel	4002632800863
Quantité par suremballage	10 c outeaux
Dimensions du suremballage	115 x 80 x 160 mm
Poids du suremballage	907,0 g
Code EAN du suremballage	4002632850868
Code douanier	82119300

CERTIFICAT DE SÉCURITÉ

Date de délivrance	08.05.2018
Certificat	Certificat GS N° 603574-6653-55094-2018/ 2

Certificats et distinctions

VPA GS geprüfte Sicherheit

GERMAN DESIGN AWARD WINNER 2020

INDICATIONS DE SÉCURITÉ

Veuillez lire et conserver les instructions de sécurité afin de toujours pouvoir utiliser votre nouveau couteau MARTOR de façon sûre et optimale.

1. Instructions générales d'utilisation : utilisez toujours le produit avec le plus grand soin et uniquement pour des travaux de coupe manuels. Respectez le maniement correct du couteau et vérifiez l'adéquation entre l'outil et la tâche à effectuer. En protection additionnelle, nous recommandons le port de gants.

2. Instructions particulières pour éviter les risques de blessures : n'utilisez que des couteaux irréprochables avec une lame MARTOR tranchante, propre et intacte. Le maniement du couteau doit se faire avec la plus grande prudence. Avant de l'utiliser, familiarisez-vous avec sa technique de sécurité et son fonctionnement. Assurez-vous également que la matière à couper n'en empêche pas le bon fonctionnement. ATTENTION, la lame est tranchante et peut engendrer de graves et profondes blessures par coupure. N'empoignez de ce fait jamais la lame ! Ne jamais mettre l'autre main sur le passage de la lame et ne jamais couper en direction du corps.

3. Remplacement de pièces : Remplacez à temps les lames émoussées! Utilisez pour cela uniquement des lames de rechange MARTOR. Les lames usagées doivent être éliminées de manière appropriée. Elles ne doivent pas se retrouver dans les corbeilles à papier, elles constitueraient ainsi un risque de blessure considérable. N'entreprenez jamais de réparation vous-même. Si le couteau présente des signes d'usure, tel qu'un disfonctionnement au niveau de la technique de sécurité, du changement de lame ou du maniement, il doit être retiré et remplacé. Les modifications ou les transformations du produit ne sont pas autorisées car elles altèreraient la sécurité du produit. ATTENTION, risque de blessure particulièrement élevé !

4. Couteau non utilisé : sécurisez toujours la lame de manière à exclure les blessures par coupure (selon le type du produit). Conservez le couteau en lieu sûr.

5. Instructions d'entretien : afin de garantir une grande longévité, veillez constamment à la propreté du couteau et préservez-le de la salissure et de l'humidité.

ATTENTION : Nous déclinons toute responsabilité pour d'éventuels dommages indirects. Sous réserve de modifications techniques ou d'erreurs ! Ce couteau doit être gardé hors de la portée des enfants !

ACCESSOIRES

ÉTUI DE CEINTURE S AVEC CLIP
N° 9920

Où ranger votre outil de coupe lorsque vous n'en avez pas besoin ? Dans l'ÉTUI DE CEINTURE S, parfait pour ranger les petits couteaux et les petits ciseaux MARTOR. Plus encore : les compartiments internes et externes peuvent être garnis au choix avec un couteau supplémentaire, un stylo ou une boîte de lames.

FOURREAU
N° 9842

Le PETIT FOURREAU en plastique bleu permet de ranger votre outil de coupe et de le retrouver rapidement. Il est adapté aux modèles à manche fin tels que le SECUNORM MULTISAFE, PROFI LIGHT, PROFI40, SECUNORM 500 et SECUNORM 300.

CONTENEUR
N° 9810

Videz le contenu de votre SAFEBOX dans le CONTENEUR. Ou insérez-y directement vos lames usées. Une fois le CONTENEUR plein, tournez le couvercle jusqu'à la butée. La boîte est définitivement verrouillée. Vous pouvez ainsi éliminer les lames en toute sécurité avec vos déchets résiduels.

SUPPORT MURAL CONTENEUR
N° 9845



N'oubliez pas son SUPPORT MURAL. Pratique, emboîtez-y votre CONTENEUR et rendez-le ainsi accessible partout dans votre entreprise. Une fois plein, votre CONTENEUR peut être retiré pour l'élimination définitive des lames. Pour monter le CONTENEUR sur des montants circulaires, utilisez la bride de serrage avec les vis et les écrous joints au SUPPORT MURAL.

SAFEBOX
N° 108000

La SAFEBOX est suffisamment grande pour accueillir un grand nombre de lames usées. Sa conception est pourtant si compacte qu'elle trouve sa place dans toutes les poches. Les lames sont insérées par deux ouvertures étroites. Celles-ci servent également à casser en toute sécurité les segments de lames sécables. Videz votre SAFEBOX, par exemple dans le CONTENEUR.

FABRICANT

MARTOR KG | Lindgesfeld 28 | 42653 Solingen | Germany
T +49 212 73870-0 | info@martor.de | www.martor.com