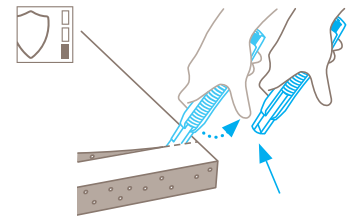


HOJA DE DATOS TÉCNICOS

SECUNORM 380

N.º 380003

Técnica de seguridad



Retracción automática de hoja: alto grado de seguridad

La retracción automática de la hoja del SECUNORM 380 garantiza un alto grado de seguridad contra heridas por corte. Tan pronto como haya comenzado a cortar, retire el pulgar del desplazador. La hoja se retraerá dentro del mango inmediatamente después de finalizado el corte.



CUCHILLO DE SEGURIDAD CON RETRACCIÓN AUTOMÁTICA DE LA HOJA Y UNA MÁXIMA EXTENSIÓN DE LA MISMA DE 7.8CM.

Número de artículo 380003.02

Nuestro debut mundial. Para exigencias especiales. Con hojas más cortas.

¿Hoja larga y aun así seguro? Esto fue una contradicción durante mucho tiempo. Hasta ahora. Porque el SECUNORM 380 es el primer cúter de seguridad en todo el mundo con una extensión de hoja de casi 8 cm y retracción automática. ¿O puede ser incluso un poco menos? Con esta variante, la hoja puede retraerse al menos 4 cm. De modo que si está buscando una alternativa de bajo riesgo contra el común cúter de hoja fija, aquí está. Y aún más: un cierre de seguridad impide que la hoja se salga del mango sin su intervención.

Retracción larga de la hoja

La extensión de la hoja es exactamente 4 cm. De modo que puede cortar sin esfuerzo cajas de cartón de tres capas, sacos, láminas de papel y rollos, materiales espumosos y trozos de poliestireno con seguridad.

Fácil cambio de hoja

No se necesitan herramientas. En cambio, hay un práctico

cabezal para el cambio de hoja al final del mango, que solo debe presionar hacia abajo. Entonces podrá sacar el cargador de la hoja.

Mango ergonómico

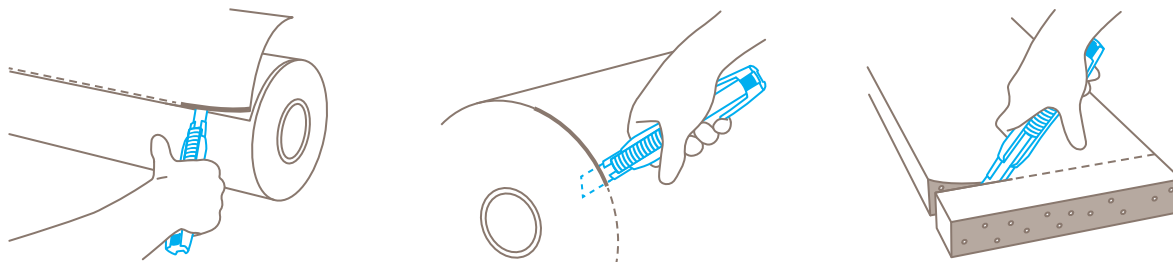
Lo sabemos por experiencia: cuanto más ergonómico es el mango más fácil es cortar. Por lo tanto, el SECUNORM 380 también convence por su forma, el suave y agradable agarre y las muescas sobre el desplazador.

Prácticamente robusto

En todos los aspectos: el "núcleo" está fabricado en un metal particularmente estable y resistente a la abrasión. El mango consiste en plástico de calidad superior.












Para diestros y zurdos

Tanto diestros como zurdos estarán encantados con el SECUNORM 380. Puede girar la hoja 180°, de acuerdo con su preferencia, y se ajusta nuevamente. El ojal de transporte al final del mango es también adecuado en caso de que desee enganchar su SECUNORM 380.



CARACTERÍSTICAS DEL PRODUCTO

Características técnicas

| | | | |
|--|---|--|--|
|  Nivel de seguridad: alto |  Cambio de hoja seguro (gracias al imán) |  Máxima protección contra la abrasión |  Muy ergonómico |
|  Seguridad |  Longitud de salida de la hoja |  Profundidad de corte |  Cómodo agarre |
|  Para diestros y zurdos |  Ojal para fijación |  Adecuado para imprimir publicidad | |

Principales materiales a cortar

| | | | |
|--|---|--|--|
|  Cartón: hasta 3 capas |  Papel y láminas en rollos |  Láminas de embalaje, extensibles y contáctiles |  Espuma, poliestireno |
|  Mercaderías en bolsas |  Cinta adhesiva |  Flejes de plástico |  Láminas ocultas |
|  Films laminados |  Suelo de PVC |  Feltro |  Telas no tejidas |

Hoja montada



N.º 7940
0,50 mm, 71,2 mm de largo

Hoja opcional



N.º 17940
0,50 mm, 71,2 mm de largo, inoxidable

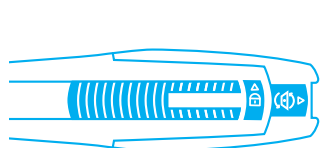


N.º 79
0,50 mm, 109,5 mm de largo

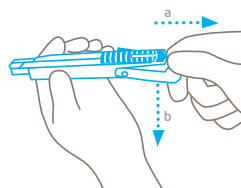


N.º 179
0,50 mm, 109,5 mm de largo, inoxidable

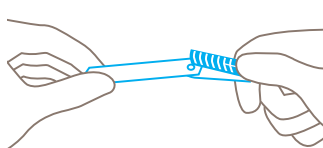
CAMBIO DE HOJA



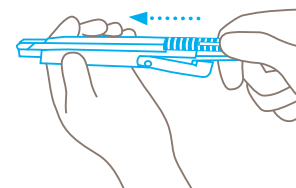
Solo es posible cuando está desbloqueado. Esto quiere decir: No empuje el dispositivo de seguridad hacia arriba.



Estire el botón de cambio de hoja hacia atrás como lo indica la flecha (a), pliegue el extremo del mango hacia abajo (b) y **mueva la hoja fuera del mango usando el desplazador.**



Levante el desplazador, retire y cambie la hoja, entonces posicione la hoja nueva **exactamente encima de la corredera.** Para zurdos gire la hoja 180°. Los dos imanes fijan la hoja adicionalmente.



Por último, desplace dentro el mango la parte interna junto con la hoja y pliegue el extremo del mango hacia arriba. A modo de prueba, libere y vuelva a posicionar la hoja para confirmar que todo funciona correctamente.



Póster de seguridad



Vídeo informativo



Hoja de datos técnicos



Asesoramiento

DETALLES DEL PRODUCTO Y DEL EMBALAJE

| | | | |
|---------------------------------------|--|--|----------------------|
| Número de pedido | N.º 380003.02 | Unidad de embalaje | 1 en caja individual |
| Dimensiones en cuchillo | 170,5 x 20 x 34 mm | 1 en caja individual | 180 x 38 x 24 mm |
| Peso cuchillo | 76,0 g | Peso en caja individual | 91,5 g |
| Material de base | Plástico reforzado con fibra de vidrio | Code EAN del embalaje exterior | 4002632800436 |
| Longitud de salida de la hoja: | 40 mm | Cantidad del embalaje exterior | 10 cuchillos |
| Profundidad de corte | 36 mm | Dimensiones del embalaje exterior | 124 x 80 x 185 mm |
| | | Peso en caja de embalaje | 970,0 g |
| | | EAN Code del embalaje exterior | 4002632850431 |
| | | Número de aduana | 82119300 |

CERTIFICADO DE SEGURIDAD

| | |
|-----------------------------|-------------------------------|
| Fecha de publicación | 22.07.2014 |
| Certificado | Certificado GS N.º S 60095195 |

Certificados y premios



INFORMACIÓN DE SEGURIDAD

Para asegurarse de que usa su nuevo cuchillo MARTOR de la manera más segura y efectiva, por favor lea y tome en cuenta las siguientes instrucciones.

1. Instrucciones generales: Por favor, utilice el producto cuidadosamente solo para tareas de corte para las que ha sido creado. Tenga en cuenta la manipulación correcta y el uso adecuado de los cuchillos.

2. Instrucciones de uso especiales para evitar el peligro de heridas: Use solamente cuchillos que estén en perfectas condiciones y con hojas afiladas, limpias y sin daños. Sea sumamente cuidadoso cuando utilice los cuchillos.

Precaución: La hoja es afilada y puede producir cortes serios y profundos. Por lo tanto, nunca manipule la hoja. Para reducir el peligro de heridas, utilice la otra mano para fijar y estabilizar la base de corte de tal manera que ni la mano ni otras partes del cuerpo estén en peligro en el caso de que el cuchillo se resbalara.

3. Reemplazo de repuestos: Reemplace las hojas desafiladas de inmediato! Use solamente las hojas MARTOR disponibles con este fin. Descarte las hojas de la manera adecuada. No se deben tirar a la papelera ya que podrían ocasionar daños

o heridas de consideración. No intente reparar los cuchillos. Si alguno de ellos parece muy gastado o tiene algún otro problema debido a un exceso de uso, por ej.: problemas con el cambio de hoja o con los pulsadores de la misma durante la operación de corte, debe ser descartado y reemplazado por uno nuevo. Cualquier modificación o manipulación de los productos están prohibidas ya que alteran la seguridad de los mismos.

4. Si no se utiliza: Siempre asegure la hoja de manera que no se produzcan heridas mientras no utilice el cuchillo. Guarde el cuchillo en un lugar seguro.

5. Instrucciones de mantenimiento: Siempre mantenga el cuchillo limpio y no lo exponga a la humedad para proporcionarle una larga vida de servicio.

Precaucion: No aceptaremos ninguna responsabilidad por daños debidos a cambios técnicos ni errores! Mantenga el cuchillo fuera del alcance de los niños!

ACCESORIOS

PORTA-CUCHILLOS S CON CLIP

N.º 9920



¿Qué hacer con las herramientas de corte cuando no las necesita? En el robusto PORTA-CUCHILLOS S caben todos los cuchillos compactos MARTOR, así como nuestras tijeras de seguridad. Además es posible utilizar los demás compartimentos de manera flexible, para guardar por ejemplo un bolígrafo o un paquete de hojas. De esta manera puede transportar de un punto a otro y con total seguridad sus herramientas de trabajo en el PORTA-CUCHILLOS y tenerlas a mano para cuando las vuelva a necesitar.

CONTENEDOR


N.º 9810



Puede llenar la CAJA RECOGEDORA con el contenido del SAFEBOX. O directamente con sus hojas usadas. Cuando la caja esté llena gire la tapa hasta que esté cerrada. La caja no se puede volver a abrir y usted puede desechar completamente la CAJA RECOGEDORA llena de hojas con seguridad.

SOPORTE DE PARED CONTENEDOR

N.º 9845



¡Adjúntela a su pedido ahora! Puede enganchar su CAJA RECOGEDORA con el práctico soporte a cualquier pared adecuada de su empresa. Use la abrazadera, tornillos y tuercas que le suministramos con el producto para engancharlo a cañerías o barras.

FABRICANTE

MARTOR KG | Heider Hof 60 | 42653 Solingen | Germany
T +49 212 25805-0 | F +49 212 25805-55 | info@martor.de | www.martor.com