POSTER DE SEGURIDAD
INSTRUCCIONES PARA LA MANPULACIÓN SEGURA DE SU HERRAMIENTA DE CORTE

martor

SECUNORM 300

Retracción automática de la hoja
para un alto grado de seguridad

Mango ergonómico
para mayor eficacia

Pulsador para cambio de hoja
para un cambio de hoja fácil
y seguro

Desplazadores a ambos lados (incluyendo suave agarre)
para un manejo flexible

Plástico resistente a la abrasión
para alto rendimiento

Hojas de doble filo
con gran profundidad de corte

UTILIZACIÓN

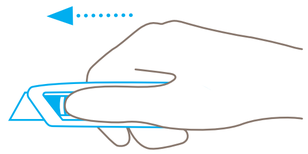

Utilice el desplazador para **poner la hoja a punto** para cortar.

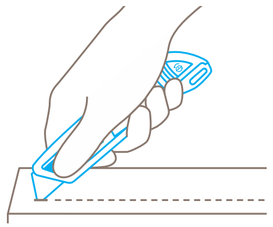

Perfore el material para iniciar el corte.

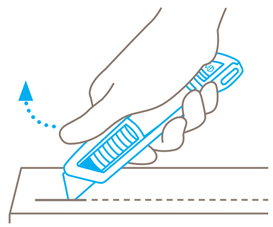

Retire su **pulgar del desplazador** para asegurar la retracción automática de la hoja.

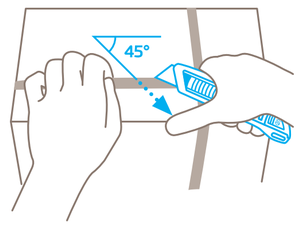

Para mejores resultados corte los flejes de plástico en forma **diagonal** (ángulo de 45º).

CAMBIO DE HOJA

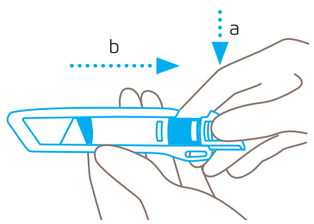

Pulse el botón de cambio de hoja y saque la pieza de plástico del mango desplazándola hacia atrás.

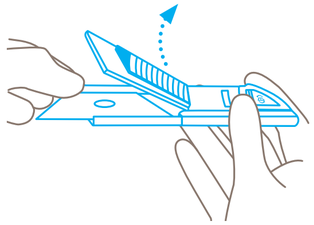

Coger la cuchilla por el lado **romo** y utilizarla para abrir la cubierta de la hoja. La cubierta se queda en posición abierta.

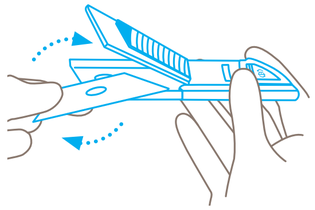

Sacar la hoja y girarla o cambiarla. Asegúrese de volver a colocar la hoja **justo** en la leva.

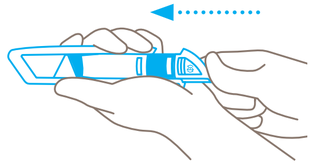

Cerrar la cubierta de la hoja e insertar la pieza de plástico de nuevo en el mango hasta que se **oiga** que el botón de cambio de hoja encaje.

PROTECCIÓN DEL USUARIO

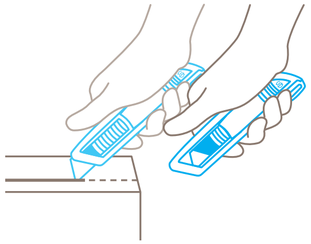

Al final del corte, la hoja se retrae inmediatamente dentro del mango. Condición: Ud. debe **soltar** el desplazador.

DESECHAR

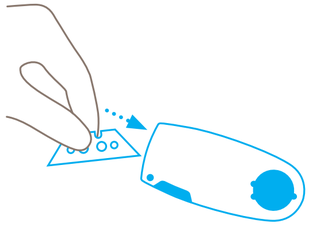

Es mejor deshechar el cabezal de la **hoja usado** en su SAFEBOX.

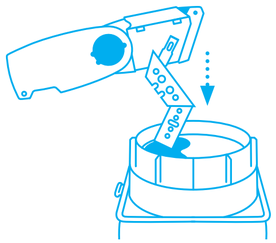

Cuando el SAFEBOX esté lleno, **vacíe su contenido** en la CAJA DE RECICLAJE.

Nota: Para que el producto funcione de manera óptima, límpielo regularmente para retirar los residuos del material. Para seguridad adicional, recomendamos usar guantes.

MARTOR KG | Lindgesfeld 28 | 42653 Solingen | Germany | T +49 212 73870-0 | F +49 212 73870-90 | info@martor.de | www.martor.com

09.2019 - Impreso en Alemania - Reservado el derecho de realizar modificaciones técnicas.
* Por favor, tome nota de los consejos de seguridad de acuerdo con nuestro manual del usuario.