POSTER DE SEGURIDAD
INSTRUCCIONES PARA LA MANPULACIÓN SEGURA DE SU HERRAMIENTA DE CORTE

martor

SECUMAX OPTICUT

Pie metálico
para que se deslice por debajo de la superficie de corte

Mango ergonómico
para cortes bajo tensión

Guía de plástico
para oprimir el material de corte

Hoja oculta
para máxima protección de personas y mercancías

Hoja de 4 filos
para más durabilidad

Nota: Para que el producto funcione de manera óptima, límpielo regularmente para retirar los residuos del material. Para seguridad adicional, recomendamos usar guantes.

UTILIZACIÓN

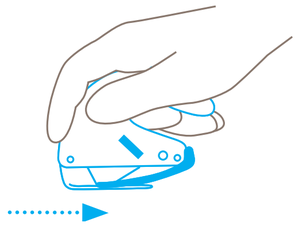

Básico: cortar con un movimiento **tirante** dirigido hacia atrás.

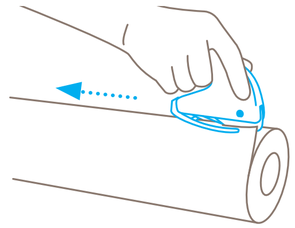

En las rollos de láminas y papel, clavar la punta del pie metálico en el lugar deseado.

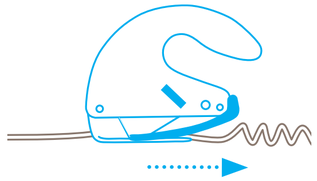

Ya sea film o materiales espumosos, el muelle de plástico integrado evita que el material se acumule delante de la hoja.

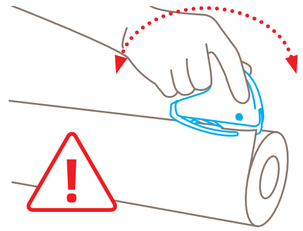

Cortar solo deslizando. El pie metálico puede romperse con movimientos de corte tipo palanca.

CAMBIO DE HOJA

Levantar el asa y girarla hacia abajo hasta que su punta se apoye en el botón de cambiar la cuchilla.

Apretar el asa y, al mismo tiempo, sacar el pie metálico del mango. Gire o reemplace la hoja.

Volver a apretar el asa y, al mismo tiempo, empujar hacia atrás el pie metálico en el mango hasta que encaje. A continuación, comprobar que está firmemente colocado.

Mover hacia atrás el asa hasta la **posición de partida**.

PROTECCIÓN DEL USUARIO

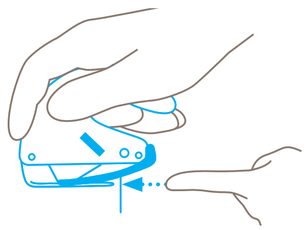

La hoja oculta proporciona el más alto grado de **protección contra heridas por corte**.

PROTECCIÓN DEL MATERIAL

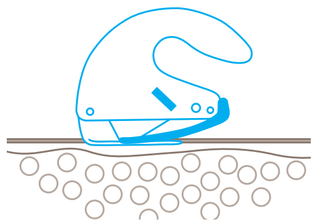

La hoja oculta **tampoco estará en contacto con sus mercancías**.

DESECHAR

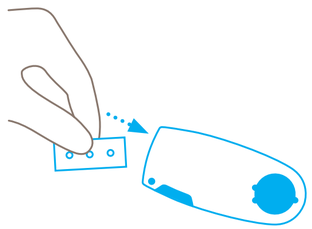

Es mejor deshechar el cabezal de la hoja usado en su SAFEBOX.

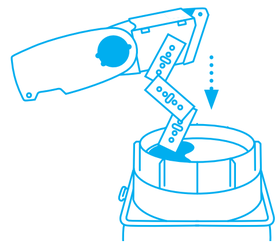

Cuando el SAFEBOX esté lleno, vacíe su contenido en la CAJA DE RECICLAJE.

MARTOR KG | Lindgesfeld 28 | 42653 Solingen | Germany | T +49 212 73870-0 | F +49 212 73870-90 | info@martor.de | www.martor.com

11.2018 - Impreso en Alemania - Reservado el derecho de realizar modificaciones técnicas.
* Por favor, tome nota de los consejos de seguridad de acuerdo con nuestro manual del usuario.