


POSTER DE SEGURIDAD INSTRUCCIONES PARA LA MANPULACIÓN SEGURA DE SU HERRAMIENTA DE CORTE

martor

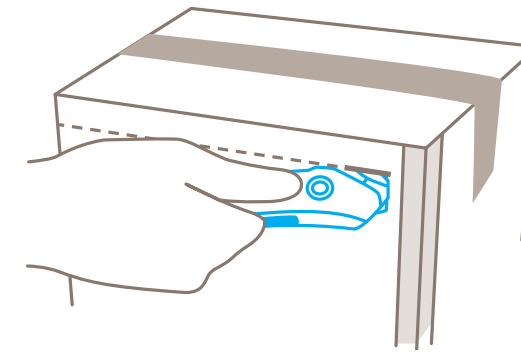
SECUMAX 350 SE



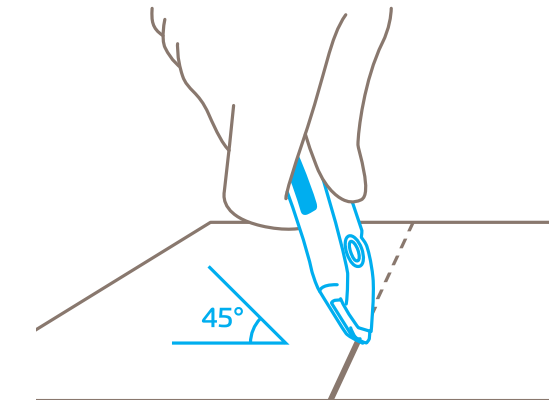
UTILIZACIÓN



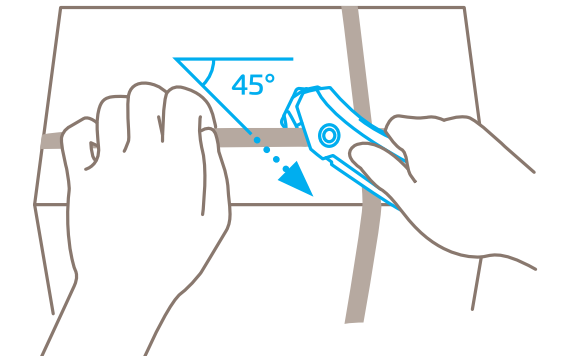
Para el mejor agarre posible, coloque el pulgar sobre las **tres ranuras**.



Utilice la nariz del cúter para **perforar** el material a cortar. **No** presione sobre grapas ni fuerce la nariz dentro de los protectores de los bordes!




Mantenga el cúter en un **ligero ángulo** cuando corte cajas de cartón



Para mejores resultados corte los flejes de plástico en forma **diagonal** (ángulo de 45°).

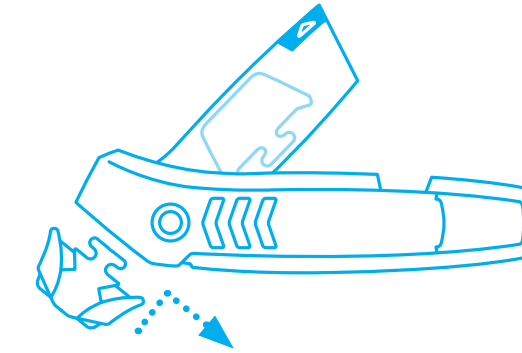
CAMBIO DE HOJA




Abra el cargador de la hoja. El cabezal de la hoja montado se soltará automáticamente.



Retire la hoja montada del cabezal del cúter, **gírela o reemplácela** por una nueva.

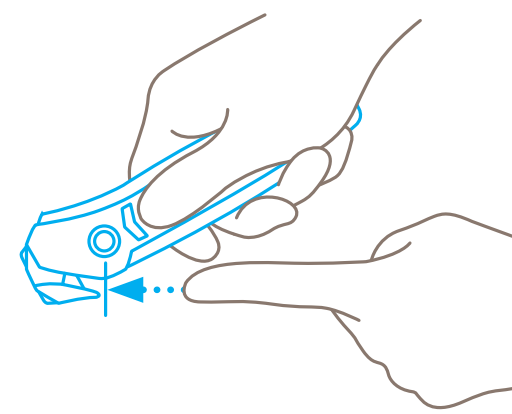


Coloque la hoja de recambio **paralela** a el lado sesgado del cabezal del cúter. Empuje la hoja hacia adentro y luego hacia abajo hasta que quede completamente enganchada.



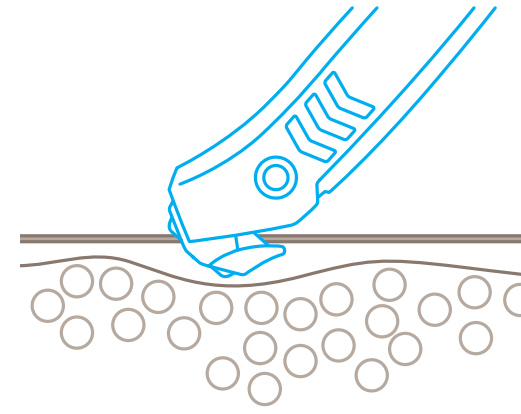
Empuje el cargador de la hoja **de nuevo dentro del mango** para bloquear el cabezal de la hoja.

PROTECCIÓN DEL USUARIO



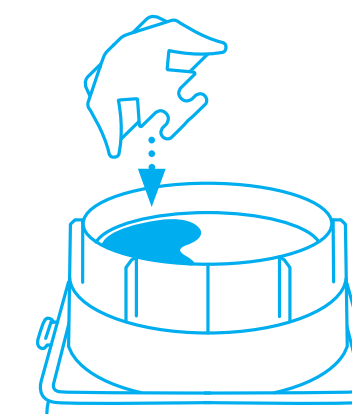
La hoja oculta proporciona el más alto grado de **protección contra heridas por corte**.

PROTECCIÓN DEL MATERIAL

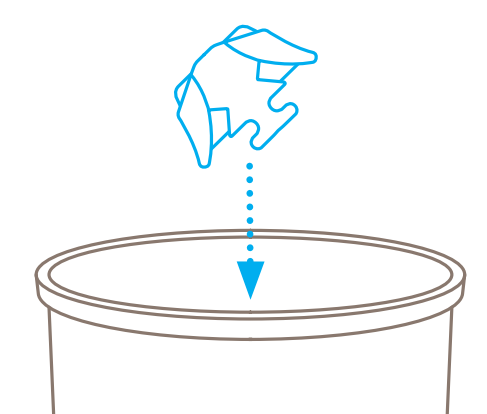


La hoja oculta **no** entra en contacto tampoco con **sus mecaderías**.

DESECHAR



Descarte los **cabezales de hojas usados** ya sea en la CAJA DE RECICLAJE...



... o directamente por medio de su **basura general**.

Nota: Para que el producto funcione de manera óptima, límpielo regularmente para retirar los residuos del material. Para seguridad adicional, recomendamos usar guantes.