VEILIGHEIDSPOSTER
OM UW SNIJGEREEDSCHAP VEILIG TE GEBRUIKEN.

martor

SECUMAX 320

Plakbandritser
Met twee verschillende ritsdiepten

Meswisselknop
om gemakkelijk en snel mesjes te wisselen

Ergonomische greep incl. soft grip
Voor perfecte grip.

4-maal te gebruiken mesje
voor een langere gebruiksduur

Veilig verborgen mesje
voor de hoogste bescherming van personen en goederen

Speciale neus
Om in het snijmateriaal te prikken

Opmerking: Opdat het product goed zou werken, verwijdert u best regelmatig de materiaalrestanten. Als extra bescherming adviseren wij u het dragen van veiligheidshandschoenen.

TOEPASSING

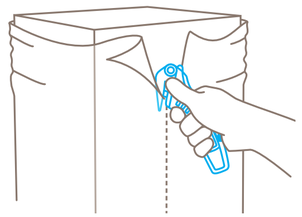

Met de neus van het mes **steekt** u in het snijmateriaal. U kunt hem ook als geleiding bij het snijden gebruiken.

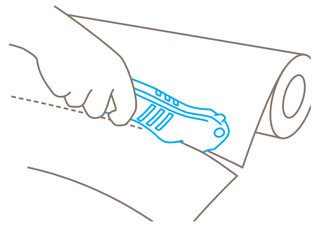

Bij het snijden van folie en papier erop letten dat er **spanning** op het snijmateriaal staat.

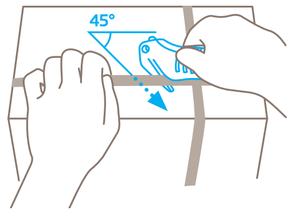

Kunststof strapbanden snijdt u **het best diagonaal** (in een hoek van 45°) door.

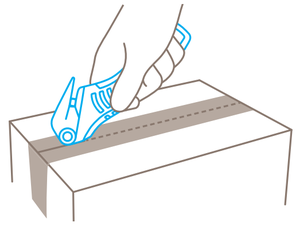

Om de **plakbandritser te gebruiken**, draait u het snijgereedschap 180 graden.

MESJESWISSEL

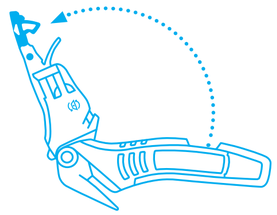

Mesjeshouder met behulp van de meswissel-knop **volledig** uit de greep trekken.

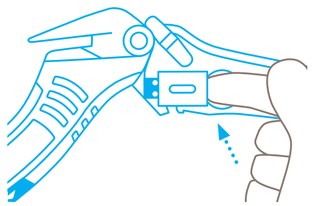

Mesjesafdekking met de duim bij het mesjessymbool omhoogklappen en het mesje er aan de **zijkant** uitnemen. Mesje draaien of vervangen.



Daarna het mesje links aan de **zijkant uitlijnen** en **exact** op de nok terugplaatsen.

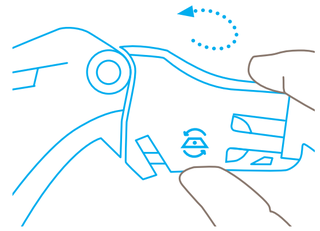

Ten slotte de mesjesafdekking weer **dichtklappen** en de mesjeshouder in de greep **terugduwen**. De meswisselknop moet **hoorbaar vastklikken**.

BESCHERMING PERSONEN

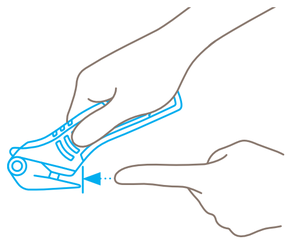

Het veilig verborgen mesje geeft u de hoogste **bescherming tegen snij-ongevallen**.

BESCHERMING GOEDEREN

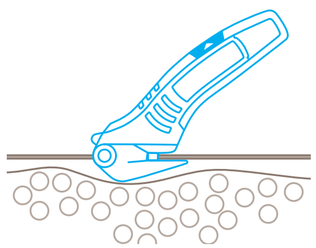

Het veilig verborgen mesje komt ook **niet in contact met uw goederen**.

AFVALVERWERKING

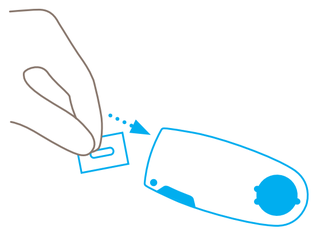

De **gebruikte mesjes** deponeert u bij voorkeur in uw SAFEBOX.

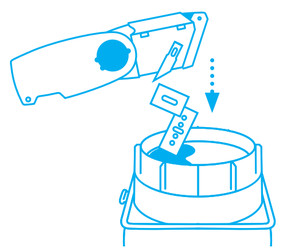

Wanneer de SAFEBOX vol is, **maakt u hem leeg** in de VERZAMELDOOS.

MARTOR KG | Lindgesfeld 28 | 42653 Solingen | Germany | T +49 212 73870-0 | F +49 212 73870-90 | info@martor.de | www.martor.com

10.2018 - Printed in Germany - Technische wijzigingen voorbehouden.
*Lees voor gebruik eerst de veiligheidsinstructie in de gebruiksaanwijzing.