POSTER DE SEGURIDAD
INSTRUCCIONES PARA LA MANPULACIÓN SEGURA DE SU HERRAMIENTA DE CORTE

martor

SECUBASE 383

UTILIZACIÓN

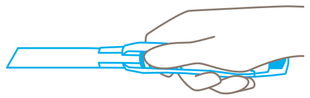

Empujar el desplazador **hacia delante**, en función de la salida deseada para la hoja.

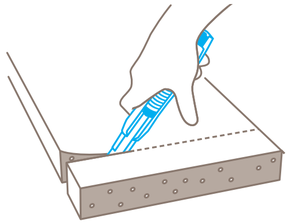

Insertar la punta y quitar **el pulgar del desplazador**. Al finalizar el corte la hoja se retrae. No corte nunca directamente hacia su cuerpo.

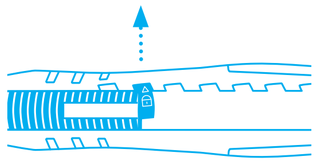

Puede mover **opcionalmente** el desplazador hacia delante y **bloquearlo** en función de la profundidad de corte deseada. Para ello **presione el seguro** en una de las muescas que desee. Desbloquear en la dirección opuesta.



Para guardar con seguridad bloquee el desplazador en el nivel 0: empuje para ello también el **seguro hacia arriba** en la dirección de la flecha.

CAMBIO DE HOJA



Solo es posible cuando está **desbloqueado**. Esto quiere decir: No empuje el dispositivo de seguridad hacia arriba.

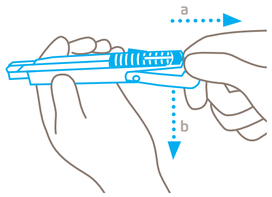

Estire el botón de cambio de hoja hacia atrás como lo indica la flecha (a), pliegue el extremo del mango hacia abajo (b) y **mueva la hoja fuera del mango usando el desplazador**.

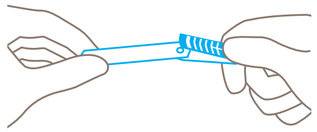

Levante el desplazador, retire y cambie la hoja, entonces posicione la hoja nueva **exactamente encima de la corredera**. Para zurdos gire la hoja 180º. Los dos imanes fijan la hoja adicionalmente.

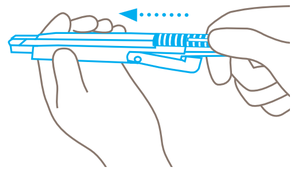

Por último, desplace dentro el mango la parte interna junto con la hoja y pliegue el extremo del mango hacia arriba. A modo de prueba, libere y vuelva a posicionar la hoja para confirmar que todo funciona correctamente.

PROTECCIÓN DEL USUARIO

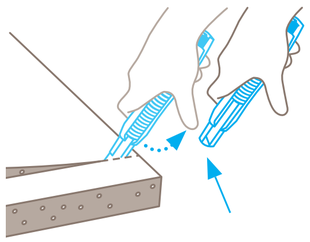

Al final del corte, la hoja se retrae inmediatamente dento del mango. Condición: La mano **no bloquea** el desplazador y el desplazador **no** está bloqueado.

DESECHAR

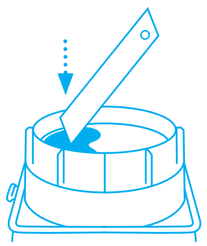

Su CONTENEDOR DE HOJAS USADAS es el mejor lugar para desechar las **hojas usadas**.

Nota: Para que el producto funcione de manera óptima, límpielo regularmente para retirar los residuos del material. Para seguridad adicional, recomendamos usar guantes.

MARTOR KG | Lindgesfeld 28 | 42653 Solingen | Germany | T +49 212 73870-0 | info@martor.de | www.martor.com

08.2022 - Impreso en Alemania - Reservado el derecho de realizar modificaciones técnicas.
* Por favor, tome nota de los consejos de seguridad de acuerdo con nuestro manual del usuario.